

BUDGET PRIMITIF

2022 - VILLE D'ALBI

Budget Général

Envoyé en préfecture le 20/12/2021

Reçu en préfecture le 20/12/2021

Affiché le 20/12/2021



ID : 081-218100048-20211213-21_236-DE

REPUBLIQUE FRANCAISE

COMMUNE

VILLE D'ALBI

Numéro SIRET : 21810004800014

POSTE COMPTABLE : ALBI VILLE ET PERIPHERIE

M. 14

BUDGET PRIMITIF

voté par nature

BUDGET : BUDGET PRINCIPAL

ANNEE 2022

Envoyé en préfecture le 20/12/2021

Reçu en préfecture le 20/12/2021

Affiché le 20/12/2021



ID : 081-218100048-20211213-21_236-DE

SOMMAIRE

Pages	
6	I - Informations d'ordre général
7	A - Informations statistiques, fiscales et financières
8	B - Modalités de vote du budget
9	II- Présentation générale du budget
11	A1- Vue d'ensemble - Sections
12	A2- Vue d'ensemble - Section de fonctionnement - Chapitres
13	A3- Vue d'ensemble - Section d'investissement- Chapitres
16	B1- Balance générale du budget - Dépenses
17	B2- Balance générale du budget - Recettes
18	III - Vote du budget
20	A1- Section de fonctionnement - Détail des dépenses
25	A2- Section de fonctionnement - Détail des recettes
30	B1- Section d'investissement- Détail des dépenses
33	B2- Section d'investissement- Détail des recettes
38	B3- Opérations d'équipement pour vote - Détail des chapitres et articles
	B3- Opérations d'équipement pour info – Détail des chapitres et articles

IV - ANNEXES		Jointes	Ss Objet
53	A - Eléments du bilan		
55	A1- Présentation croisée par fonction (fonctionnement)	X	
88	A1- Présentation croisée par fonction (investissement)	X	
117	A2- Etat de la dette	X	
	2.1- Détail des crédits de Trésorerie		X
118	2.2- Répartition par nature de dette	X	
122	2.3- Répartition des emprunts par structure de taux	X	
123	2.4- Typologie de la répartition de l'encours	X	
	2.5- Détail des opérations de couverture		X
	2.6- Remboursement anticipé d'un emprunt avec refinancement		X
	2.7- Emprunts renégociés au cours de l'année N		X
127	-- Synthèse de la dette	X	
	2.9- Autres dettes		X
130	A3- Méthode utilisée pour les amortissements	X	
	A4- Etat des provisions		X
	A5- Étalement des provisions		X
132	A6- Équilibre des opérations financières	X	
	A7- États des dépenses, recettes services eau assainissement		X
	1.1- Fonctionnement		
	1.2- Investissement		
137	A7.2- Etat de ventilation des dépenses assujetties à la TVA	X	
	A8-État des charges transférées		X
140	A9-Détail des opérations pour le compte de tiers	X	
142	B - Engagements hors bilan		
	B1- Etat des engagements donnés et reçus	X	
143	1.1- Etat des emprunts garantis	X	
156	1.2- Calcul du ratio d'endettement relatif aux garanties d'emprunt	X	
	1.3- Etat des contrats de crédit - bail		X
	1.4- Etat des contrats de partenariat public - privé		X
	1.5- Etat des autres engagements donnés		X
	1.6- Etat des engagements reçus		X
158	1.7- Subventions versées dans le cadre du vote du budget	X	
	B2- Etat des autorisations de programme, crédits de paiement		X
	B3- Etat des recettes grevées d'une affectation spéciale		X
165	C - Autres éléments d'information		
166	C1- Etat du personnel	X	
177	C2- Liste des organismes avec engagements financiers pris	X	
186	C3.1- Organismes auxquels adhère la commune, l'établissement	X	
	C3.2- Liste des organismes des établissements publics créés	X	
	C3.3- Liste des services individualisés dans un budget annexe	X	
	C3.4- Liste services assujettis à la TVA non érigés en budget	X	
	D - Décisions en matière de taux - Arrêté et signatures		
189	D1- Décisions en matière de taux de contributions directes	X	
191-193	D2- Arrêté et signatures	X	

Envoyé en préfecture le 20/12/2021

Reçu en préfecture le 20/12/2021

Affiché le 20/12/2021



ID : 081-218100048-20211213-21_236-DE

I - INFORMATIONS GENERALES

I - INFORMATIONS GÉNÉRALES	I
INFORMATIONS STATISTIQUES, FISCALES ET FINANCIÈRES	A

Informations statistiques	Valeurs
Population totale (col. h du recensement INSEE)	50 759
Population Totale (DGF)	51 783
Nombre de résidences secondaires (article R 2313-1 <i>in fine</i>)	924
Nom de l'EPCI à fiscalité propre auquel la commune adhère : Communauté d'Agglomération de l'Albigeois	

Informations fiscales (N-2) (1)					
	Potentiel fiscal et financier		Valeurs par hab. pour ALBI (population DGF)	Moyennes nationales de la strate	
	Fiscal	Financier		Fiscal	Financier
3 taxes	32 837 647,00 €		634,14 €		

Informations financières - ratios (2)		Valeurs	Moyennes nationales de la strate (3)
1	Dépenses réelles de fonctionnement / population	1 100,00 €	1 381,00 €
2	Produit des impositions directes / population	627,00 €	676,00 €
3	Recettes réelles de fonctionnement / population	1 198,00 €	1 584,00 €
4	Dépenses d'équipement brut / population	406,00 €	342,00 €
5	Encours de dette / population		
	Encours Total	938,00 €	1 350,00 €
	dont - Dette propre du budget général	737,00 €	
	- Dette récupérable	9,00 €	
	- Dette théorique "voirie" remboursée par la C2A	192,00 €	
6	DGF + DSU / population	162,00 €	209,00 €
7	Dépenses de personnel / dépenses réelles de fonctionnement (2)	56,17	59,48
8	Dépenses de fonctionnement et remboursement de la dette en capital / recettes réelles de fonctionnement (2)	101,79	95,52
9	Dépenses d'équipement brut / recettes réelles de fonctionnement (2)	33,85	21,59
10	Encours de la dette totale / recettes réelles de fonctionnement (2)	78,31	85,23
	dont - Dette propre du budget général	61,50	
	- Dette récupérable	0,75	
	- Dette théorique "voirie" remboursée par la C2A	16,06	

Dans l'ensemble des tableaux, les cases grisées ne doivent pas être remplies.

(1) Il s'agit du potentiel fiscal défini à l'article L 2334-4 du code général des collectivités territoriales qui figure sur la fiche de répartition de la DGF de l'exercice N-1 établie sur la base des informations N-2 (transmise par les services préfectoraux).

(2) Les ratios 1 à 6 sont obligatoires pour les communes de 3 500 habitants et plus et leurs établissements publics administratifs et les EPCI dotés d'une fiscalité propre comprenant au moins une commune de 3 500 habitants et plus. Les ratios de 7 à 10 sont obligatoires pour les communes de 10 000 habitants et plus ou les EPCI dotés d'une fiscalité propre comprenant au moins une commune de 10 000 habitants et plus (cf articles L 2313-1, R 2313-1, R2313-2 et R 5211-15 du CGCT). Ces dispositions sont également applicables aux syndicats mixtes associant des communes, des groupements de collectivités territoriales et d'autres personnes morales de droit public (article R 5722-1 du CGCT).

Pour les caisses des écoles, les EPCI non dotés d'une fiscalité propre et les syndicats mixtes associant exclusivement des communes et des EPCI, il conviendra d'appliquer les ratios prévus respectivement par les articles R 2313-7, R 5211-15 et R 5711-3 du CGCT.

(3) Il convient d'indiquer les moyennes des communes. Les informations sont tirées de la Fiche AEF. Site COLOC BERCY.

Il s'agit des moyennes de la dernière année connue à savoir les comparaisons des comptes administratifs 2020.

I - INFORMATIONS GENERALES**MODALITES DE VOTE DU BUDGET****B**

I - L'assemblée délibérante a voté le présent budget par nature :

- au niveau du chapitre pour la section de fonctionnement,
- au niveau du chapitre pour la section d'investissement,
- avec les chapitres "opérations d'équipement" de l'état III B3,
- avec vote formel sur chacun des chapitres.

La liste des articles spécialisés sur lesquels l'ordonnateur ne peut procéder à des virements d'article à article est la suivante :

.....

II - En l'absence de mention au paragraphe I ci-dessus, le budget est réputé voté par chapitre et, en section d'investissement, sans chapitre de dépense "opération d'équipement".

III - Les provisions sont :

- budgétaires (n° 21/305 du 19 décembre 2005)

IV - La comparaison avec le budget précédent (cf. colonne "Pour mémoire") s'effectue par rapport à la colonne du budget primitif de l'exercice précédent.

V - Le présent budget a été voté :

- sans reprise des résultats de l'exercice N-1.

(2) Mention complétée ou rayer la mention inutile

II - PRESENTATION GENERALE DU BUDGET

Envoyé en préfecture le 20/12/2021

Reçu en préfecture le 20/12/2021

Affiché le 20/12/2021



ID : 081-218100048-20211213-21_236-DE

A – VUE D'ENSEMBLE

II - PRESENTATION GENERALE DU BUDGET**VUE D'ENSEMBLE****A1**

FONCTIONNEMENT		FONCTIONNEMENT	
		Dépenses	Recettes
VOTE	CREDITS DE FONCTIONNEMENT VOTES AU TITRE DU PRESENT BUDGET	62 238 993.00	62 238 993.00
+		+	+
REPORTS	RESTES A REALISER (R.A.R) DE L'EXERCICE PRECEDENT		
	002 RESULTAT DE DE FONCTIONNEMENT REPORTE		
=		=	=
TOTAL DE LA SECTION DE FONCTIONNEMENT (R.A.R + Résultat + Crédits votés)		62 238 993.00	62 238 993.00
+		+	+
INVESTISSEMENT		INVESTISSEMENT	
		Dépenses	Recettes
VOTE	CREDITS D'INVESTISSEMENT VOTES AU TITRE DU PRESENT BUDGET (y compris le compte 1068)	31 516 007.00	31 516 007.00
+		+	+
REPORTS	RESTES A REALISER (R.A.R) DE L'EXERCICE PRECEDENT		
	001 SOLDE D'EXECUTION DE LA SECTION D'INVESTISSEMENT REPORTE		
=		=	=
TOTAL DE LA SECTION D'INVESTISSEMENT (R.A.R + Résultat + Crédits votés)		31 516 007.00	31 516 007.00
+		+	+
TOTAL			
TOTAL DU BUDGET		93 755 000.00	93 755 000.00

II - PRESENTATION GENERALE DU BUDGET

II

SECTION DE FONCTIONNEMENT - CHAPITRES

A2

DEPENSES DE FONCTIONNEMENT

Chap.	Libellé	Budget précédent	Propositions nouvelles	VOTE	TOTAL
011	CHARGES A CARACTERES GENERAL	12 729 503.00	13 675 286.00	13 675 286.00	13 675 286.00
012	CHARGES DE PERSONNEL ET FRAIS ASSIMILES	29 900 000.00	31 356 359.00	31 356 359.00	31 356 359.00
014	ATTENUATIONS DE PRODUITS	135 000.00	115 200.00	115 200.00	115 200.00
65	AUTRES CHARGES DE GESTION COURANTE	8 639 653.00	9 228 541.00	9 228 541.00	9 228 541.00
Total des dépenses de gestion courante		51 404 156.00	54 375 386.00	54 375 386.00	54 375 386.00
66	CHARGES FINANCIERES	939 000.00	780 000.00	780 000.00	780 000.00
67	CHARGES EXCEPTIONNELLES	991 310.00	960 400.00	960 400.00	960 400.00
77	PRODUITS EXCEPTIONNELS				
022	DEPENSES IMPREVUES DE FONCTIONNEMENT	100 000.00	30 000.00	30 000.00	30 000.00
Total des dépenses réelles de fonctionnement		53 434 466.00	56 145 786.00	56 145 786.00	56 145 786.00
023	VIREMENT A LA SECTION D'INVESTISSEMENT	178 790.00	135 897.00	135 897.00	135 897.00
042	OPERATIONS D'ORDRE DE TRANSFERT ENTRE SECTIONS	5 978 095.00	5 957 310.00	5 957 310.00	5 957 310.00
Total des dépenses d'ordre de fonctionnement		6 156 885.00	6 093 207.00	6 093 207.00	6 093 207.00
TOTAL		59 591 351.00	62 238 993.00	62 238 993.00	62 238 993.00

+

D 002 SOLDE D'EXECUTION NEGATIF REPORTE OU ANTICIPE

=

TOTAL DES DEPENSES DE FONCTIONNEMENT CUMULEES (Total+Résultat)

62 238 993.00

RECETTES DE FONCTIONNEMENT

Chap.	Libellé	Budget précédent	Propositions nouvelles	VOTE	TOTAL
013	ATTENUATIONS DE CHARGES	175 000.00	175 000.00	175 000.00	175 000.00
70	PRODUITS DES SCES, DU DOMAINE ET VENTES DIVERSES	6 227 400.00	6 429 546.00	6 429 546.00	6 429 546.00
73	IMPOTS ET TAXES	40 014 475.00	40 992 525.00	40 992 525.00	40 992 525.00
74	DOTATIONS ET PARTICIPATIONS	10 698 151.00	12 284 537.00	12 284 537.00	12 284 537.00
75	AUTRES PRODUITS DE GESTION COURANTE	1 412 421.00	1 468 981.00	1 468 981.00	1 468 981.00
79	TRANSFERTS DE CHARGES				
Total des recettes de gestion courante		58 527 447.00	61 350 589.00	61 350 589.00	61 350 589.00
76	PRODUITS FINANCIERS	247 300.00	182 200.00	182 200.00	182 200.00
77	PRODUITS EXCEPTIONNELS	27 104.00	27 104.00	27 104.00	27 104.00
Total des recettes réelles de fonctionnement		58 801 851.00	61 559 893.00	61 559 893.00	61 559 893.00
042	OPERATIONS D'ORDRE DE TRANSFERT ENTRE SECTIONS	789 500.00	679 100.00	679 100.00	679 100.00
Total des recettes d'ordre de fonctionnement		789 500.00	679 100.00	679 100.00	679 100.00
TOTAL		59 591 351.00	62 238 993.00	62 238 993.00	62 238 993.00

+

R 002 SOLDE D'EXECUTION POSITIF REPORTE OU ANTICIPE

=

TOTAL DES RECETTES DE FONCTIONNEMENT CUMULEES (Total+Résultat)

62 238 993.00

Pour information : AUTOFINANCEMENT PREVISIONNEL DEGAGE AU PROFIT DE LA SECTION D'INVESTISSEMENT

5 414 107.00

II - PRESENTATION GENERALE DU BUDGET

II

SECTION D'INVESTISSEMENT - CHAPITRES

A3

DEPENSES D'INVESTISSEMENT

Chap.	Libellé	Budget précédent	Propositions nouvelles	VOTE	TOTAL
20	IMMOBILISATIONS INCORPORELLES	224 500.00	1 190 000.00	1 190 000.00	1 190 000.00
204	SUBVENTIONS D'EQUIPEMENT VERSEES	619 170.00	726 744.00	726 744.00	726 744.00
21	IMMOBILISATIONS CORPORELLES	945 811.00	2 696 669.00	2 696 669.00	2 696 669.00
22	IMMOBILISATIONS RECUES EN AFFECTATION				
23	IMMOBILISATIONS EN COURS	1 223 900.00	1 394 801.00	1 394 801.00	1 394 801.00
24	IMMOBILISATIONS AFFECTEES				
	Total des opérations d'équipement	11 132 254.00	13 708 393.00	13 708 393.00	13 708 393.00
Total des dépenses d'équipement		14 145 635.00	19 716 607.00	19 716 607.00	19 716 607.00
10	DOTATIONS, FONDS DIVERS ET RESERVES				
1068	Excédents de fonct. capitalisés				
13	SUBVENTIONS D'INVESTISSEMENT				
16	EMPRUNTS ET DETTES ASSIMILEES	16 457 300.00	10 077 300.00	10 077 300.00	10 077 300.00
18	DETTES A LONG OU MOYEN TERME (SS RECEPTION FONDS)				
26	PARTICIPAT. ET CREANCES RATTACHEES A PARTIC.		15 000.00	15 000.00	15 000.00
27	AUTRES IMMOBILISATIONS FINANCIERES	2 000.00	2 000.00	2 000.00	2 000.00
020	DEPENSES IMPREVUES	100 000.00	100 000.00	100 000.00	100 000.00
Total des dépenses financières		16 559 300.00	10 194 300.00	10 194 300.00	10 194 300.00
45x1	Total des opérations pour compte de tiers	1 235 000.00	46 000.00	46 000.00	46 000.00
Total des dépenses réelles d'investissement		31 939 935.00	29 956 907.00	29 956 907.00	29 956 907.00
040	OPERATIONS D'ORDRE DE TRANSFERT ENTRE SECTION	789 500.00	799 100.00	799 100.00	799 100.00
041	OPERATIONS PATRIMONIALES	820 000.00	760 000.00	760 000.00	760 000.00
Total des dépenses d'ordre d'investissement		1 609 500.00	1 559 100.00	1 559 100.00	1 559 100.00
TOTAL		33 549 435.00	31 516 007.00	31 516 007.00	31 516 007.00

+

D 001 SOLDE D'EXECUTION NEGATIF REPORTE OU ANTICIPE

=

TOTAL DES DEPENSES D'INVESTISSEMENT CUMULEES (Total+Résultat)

31 516 007.00

II - PRESENTATION GENERALE DU BUDGET

II

SECTION D'INVESTISSEMENT - CHAPITRES

A3

RECETTES D'INVESTISSEMENT

Chap.	Libellé	Budget précédent	Propositions nouvelles	VOTE	TOTAL
13	SUBVENTIONS D'INVESTISSEMENT (hors 138)		3 705 510.00	3 705 510.00	3 705 510.00
16	EMPRUNTS ET DETTES ASSIMILEES (hors 165)	20 758 750.00	17 641 590.00	17 641 590.00	17 641 590.00
20	IMMOBILISATIONS INCORPORELLES				
21	IMMOBILISATIONS CORPORELLES				
22	IMMOBILISATIONS RECUES EN AFFECTATION				
23	IMMOBILISATIONS EN COURS				
24	IMMOBILISATIONS AFFECTEES				
48	COMPTES DE REGULARISATION				
Total des recettes d'équipement		20 758 750.00	21 347 100.00	21 347 100.00	21 347 100.00
10	DOTATIONS, FONDS DIVERS ET RESERVES	2 962 000.00	1 740 000.00	1 740 000.00	1 740 000.00
1068	Excédents de fonct. capitalisés				
138	Autres subvent ⁿ invest. non transf.				
165	Dépôts et cautionnements reçus	2 200.00	2 200.00	2 200.00	2 200.00
18	DETTE A LONG OU MOYEN TERME (SS RECEPTION FONDS)				
26	PARTICIPAT. ET CREANCES RATTACHEES A PARTIC.				
27	AUTRES IMMOBILISATIONS FINANCIERES	972 100.00	695 000.00	695 000.00	695 000.00
024	PRODUITS DES CESSIONS D'IMMOBILISATIONS	642 500.00	832 500.00	832 500.00	832 500.00
Total des recettes financières		4 578 800.00	3 269 700.00	3 269 700.00	3 269 700.00
45x2	Total des opérations pour compte de tiers	1 235 000.00	46 000.00	46 000.00	46 000.00
Total des recettes réelles d'investissement		26 572 550.00	24 662 800.00	24 662 800.00	24 662 800.00
021	VIREMENT DE LA SECTION DE FONCTIONNEMENT	178 790.00	135 897.00	135 897.00	135 897.00
040	OPERATIONS D'ORDRE DE TRANSFERT ENTRE SECTION	5 978 095.00	5 957 310.00	5 957 310.00	5 957 310.00
041	OPERATIONS PATRIMONIALES	820 000.00	760 000.00	760 000.00	760 000.00
Total des recettes d'ordre d'investissement		6 976 885.00	6 853 207.00	6 853 207.00	6 853 207.00
TOTAL		33 549 435.00	31 516 007.00	31 516 007.00	31 516 007.00

+

R 001 SOLDE D'EXECUTION POSITIF REPORTE OU ANTICIPE

=

TOTAL DES RECETTES D'INVESTISSEMENT CUMULEES (Total+Résultat)

31 516 007.00

Pour information : AUTOFINANCEMENT PREVISIONNEL DEGAGE PAR

LA SECTION DE FONCTIONNEMENT

5 414 107.00

Envoyé en préfecture le 20/12/2021

Reçu en préfecture le 20/12/2021

Affiché le 20/12/2021

The logo for SLO (Société de Liquidation d'Objets) is located in the top right corner of the header box. It consists of the letters 'SLO' in a bold, blue, sans-serif font, with a stylized blue wave or underline beneath the letters.

ID : 081-218100048-20211213-21_236-DE

B – BALANCE GENERALE

II - PRESENTATION GENERALE DU BUDGET

BALANCE GENERALE DU BUDGET

B1

1 - DEPENSES (du présent budget + Restes à réaliser)

	FONCTIONNEMENT	Opérations Réelles	Opérations d'ordre	TOTAL
011	CHARGES A CARACTERES GENERAL	13 675 286.00		13 675 286.00
012	CHARGES DE PERSONNEL ET FRAIS ASSIMILES	31 356 359.00		31 356 359.00
014	ATTENUATIONS DE PRODUITS	115 200.00		115 200.00
65	AUTRES CHARGES DE GESTION COURANTE	9 228 541.00		9 228 541.00
66	CHARGES FINANCIERES	780 000.00		780 000.00
67	CHARGES EXCEPTIONNELLES	960 400.00		960 400.00
68	Dotations aux amortissements et provisions		5 957 310.00	5 957 310.00
022	DEPENSES IMPREVUES DE FONCTIONNEMENT	30 000.00		30 000.00
023	VIREMENT A LA SECTION D'INVESTISSEMENT		135 897.00	135 897.00
Dépenses de fonctionnement - Total		56 145 786.00	6 093 207.00	62 238 993.00

+

D 002 RESULTAT REPORTE OU ANTICIPE

=

TOTAL DES DEPENSES DE FONCTIONNEMENT CUMULEES

62 238 993.00

	INVESTISSEMENT	Opérations Réelles	Opérations d'ordre	TOTAL
13	SUBVENTIONS D'INVESTISSEMENT		569 100.00	569 100.00
16	EMPRUNTS ET DETTES ASSIMILEES	10 077 300.00		10 077 300.00
	Total des opérations d'équipement	13 708 393.00		13 708 393.00
20	IMMOBILISATIONS INCORPORELLES (hors opérations)	1 190 000.00	35 000.00	1 225 000.00
204	SUBVENTIONS D'EQUIPEMENT VERSEES (hors opérations)	726 744.00		726 744.00
21	IMMOBILISATIONS CORPORELLES (hors opérations)	2 696 669.00	5 000.00	2 701 669.00
23	IMMOBILISATIONS EN COURS (hors opérations)	1 394 801.00	950 000.00	2 344 801.00
26	PARTICIPAT. ET CREANCES RATTACHEES A PARTIC.	15 000.00		15 000.00
27	AUTRES IMMOBILISATIONS FINANCIERES	2 000.00		2 000.00
45x-1	Total des opérations pour compte de tiers	46 000.00		46 000.00
020	DEPENSES IMPREVUES	100 000.00		100 000.00
Dépenses d'investissement - Total		29 956 907.00	1 559 100.00	31 516 007.00

+

D 001 RESULTAT REPORTE OU ANTICIPE

=

TOTAL DES DEPENSES D'INVESTISSEMENT CUMULEES

31 516 007.00

II - PRESENTATION GENERALE DU BUDGET**BALANCE GENERALE DU BUDGET****B2**

2 - RECETTES (du présent budget + Restes à réaliser)

	FONCTIONNEMENT	Opérations Réelles	Opérations d'ordre	TOTAL
013	ATTENUATIONS DE CHARGES	175 000.00		175 000.00
70	PRODUITS DES SCES, DU DOMAINE ET VENTES DIVERSES	6 429 546.00		6 429 546.00
72	PRODUCTION IMMOBILISEE		110 000.00	110 000.00
73	IMPOTS ET TAXES	40 992 525.00		40 992 525.00
74	DOTATIONS ET PARTICIPATIONS	12 284 537.00		12 284 537.00
75	AUTRES PRODUITS DE GESTION COURANTE	1 468 981.00		1 468 981.00
76	PRODUITS FINANCIERS	182 200.00		182 200.00
77	PRODUITS EXCEPTIONNELS	27 104.00	569 100.00	596 204.00
	Recettes de fonctionnement - Total	61 559 893.00	679 100.00	62 238 993.00

+

R 002 RESULTAT REPORTE OU ANTICIPE

=

TOTAL DES RECETTES DE FONCTIONNEMENT CUMULEES

62 238 993.00

	INVESTISSEMENT	Opérations Réelles	Opérations d'ordre	TOTAL
10	DOTATIONS, FONDS DIVERS ET RESERVES	1 740 000.00		1 740 000.00
13	SUBVENTIONS D'INVESTISSEMENT	3 705 510.00		3 705 510.00
16	EMPRUNTS ET DETTES ASSIMILEES	17 643 790.00		17 643 790.00
20	IMMOBILISATIONS INCORPORELLES		540 000.00	540 000.00
21	IMMOBILISATIONS CORPORELLES			
23	IMMOBILISATIONS EN COURS		220 000.00	220 000.00
27	AUTRES IMMOBILISATIONS FINANCIERES	695 000.00		695 000.00
28	AMORTISSEMENTS DES IMMOBILISATIONS		5 957 310.00	5 957 310.00
45x-2	Total des opérations pour compte de tiers	46 000.00		46 000.00
021	VIREMENT DE LA SECTION DE FONCTIONNEMENT		135 897.00	135 897.00
024	PRODUITS DES CESSIONS D'IMMOBILISATIONS	832 500.00		832 500.00
	Recettes d'investissement - Total	24 662 800.00	6 853 207.00	31 516 007.00

+

R 001 RESULTAT REPORTE OU ANTICIPE

+

AFFECTATION AU COMPTE 1068

=

TOTAL DES RECETTES D'INVESTISSEMENT CUMULEES

31 516 007.00

Envoyé en préfecture le 20/12/2021

Reçu en préfecture le 20/12/2021

Affiché le 20/12/2021



ID : 081-218100048-20211213-21_236-DE

III – VOTE DU BUDGET

Envoyé en préfecture le 20/12/2021

Reçu en préfecture le 20/12/2021

Affiché le 20/12/2021



ID : 081-218100048-20211213-21_236-DE

A – SECTION DE FONCTIONNEMENT

SECTION DE FONCTIONNEMENT

III - VOTE DU BUDGET	III
SECTION DE FONCTIONNEMENT - DETAIL DES DEPENSES	A1

Chap./Art.	Libellé	Budget précédent	Propositions nouvelles	VOTE
011	CHARGES A CARACTERES GENERAL	12 729 503.00	13 675 286.00	13 675 286.00
- 60 -	ACHATS ET VARIATIONS DES STOCKS	5 169 085.00	5 446 955.00	5 446 955.00
6042	ACHATS D'ETUDES, PRESTATIONS DE SERVICES ACHATS PREST. DE SERVICES (AUT. QUE TERR. AMENAG.)	332 805.00	345 285.00	345 285.00
	ACHATS NON STOCKES DE MATIERES & FOURNITURES			
	FOURNITURES NON STOCKABLES			
60611	EAU ET ASSAINISSEMENT	350 250.00	350 250.00	350 250.00
60612	ENERGIE - ELECTRICITE	1 349 950.00	1 453 250.00	1 453 250.00
60613	CHAUFFAGE URBAIN	12 000.00	13 000.00	13 000.00
	FOURNITURES NON STOCKEES			
60621	COMBUSTIBLES	5 500.00	10 500.00	10 500.00
60622	CARBURANTS	200 450.00	222 000.00	222 000.00
60623	ALIMENTATION	1 487 850.00	1 562 250.00	1 562 250.00
60628	AUTRES FOURNITURES NON STOCKEES	118 960.00	92 950.00	92 950.00
	FOURNITURES D'ENTRETIEN ET DE PETIT EQUIPEMENT			
60631	FOURNITURES D'ENTRETIEN	123 700.00	129 950.00	129 950.00
60632	FOURNITURES DE PETIT EQUIPEMENT	286 100.00	319 400.00	319 400.00
60636	VETEMENTS DE TRAVAIL	107 120.00	108 320.00	108 320.00
	FOURNITURES ADMINISTRATIVES			
6064	FOURNITURES ADMINISTRATIVES	49 400.00	51 800.00	51 800.00
6065	LIVRES, DISQUES, CASSETTES (BIBLIO., MEDIATHEQUE)	22 300.00	22 300.00	22 300.00
6067	FOURNITURES SCOLAIRES	94 000.00	94 000.00	94 000.00
6068	AUTRES MATIERES ET FOURNITURES	628 700.00	671 700.00	671 700.00
- 61 -	SERVICES EXTERIEURS	2 961 295.00	3 086 696.00	3 086 696.00
611	CONTRATS DE PRESTATIONS DE SERVICES	30 300.00	30 300.00	30 300.00
	LOCATIONS			
6132	LOCATIONS IMMOBILIERES	1 085 175.00	1 131 845.00	1 131 845.00
6135	LOCATIONS MOBILIERES	269 200.00	307 700.00	307 700.00
614	CHARGES LOCATIVES ET DE COPROPRIETE	13 040.00	12 550.00	12 550.00
	ENTRETIEN ET REPARATIONS			
	ENTRETIEN ET REPARATIONS SUR BIENS IMMOBILIERS			
615221	BATIMENTS PUBLICS	143 700.00	162 900.00	162 900.00
	ENTRETIEN ET REPARATIONS SUR BIENS MOBILIERS			
61551	MATERIEL ROULANT	26 800.00	28 800.00	28 800.00
61558	AUTRES BIENS MOBILIERS	69 700.00	63 100.00	63 100.00
6156	MAINTENANCE	605 780.00	599 051.00	599 051.00
	PRIMES D'ASSURANCE			
6161	MULTIRISQUES	224 000.00	286 000.00	286 000.00
617	ETUDES ET RECHERCHES	146 250.00	100 250.00	100 250.00
	DIVERS			
6182	DOCUMENTATION GENERALE ET TECHNIQUE	56 700.00	57 000.00	57 000.00
6184	VERSEMENTS A DES ORGANISMES DE FORMATION	159 900.00	178 400.00	178 400.00
6188	AUTRES FRAIS DIVERS	130 750.00	128 800.00	128 800.00
- 62 -	AUTRES SERVICES EXTERIEURS	4 329 373.00	4 896 635.00	4 896 635.00
	REMUNERATIONS D'INTERMEDIAIRES ET HONORAIRES			
6225	INDEMNITES AU COMPTABLE ET AUX REGISSEURS	5 000.00	5 000.00	5 000.00

III - VOTE DU BUDGET

III

SECTION DE FONCTIONNEMENT - DETAIL DES DEPENSES

A1

Chap./Art.	Libellé	Budget précédent	Propositions nouvelles	VOTE
6226	HONORAIRES	35 700.00	5 000.00	5 000.00
6227	FRAIS D'ACTES ET DE CONTENTIEUX	36 500.00	42 000.00	42 000.00
6228	DIVERS	117 400.00	113 100.00	113 100.00
	PUBLICITE, PUBLICATIONS, RELATIONS PUBLIQUES			
6231	ANNONCES ET INSERTIONS	54 550.00	66 000.00	66 000.00
6232	FETES ET CEREMONIES	42 700.00	47 450.00	47 450.00
6233	FOIRES ET EXPOSITIONS	33 600.00	37 700.00	37 700.00
6236	CATALOGUES ET IMPRIMES	170 293.00	225 810.00	225 810.00
6237	PUBLICATIONS	94 950.00	94 600.00	94 600.00
6238	DIVERS	107 200.00	110 000.00	110 000.00
	TRANSPORTS DE BIENS ET TRANSPORTS COLLECTIFS			
6241	TRANSPORTS DE BIENS	12 000.00	8 000.00	8 000.00
6247	TRANSPORTS COLLECTIFS	162 650.00	152 455.00	152 455.00
	DEPLACEMENTS, MISSIONS ET RECEPTIONS			
6251	VOYAGES ET DEPLACEMENTS	24 402.00	17 900.00	17 900.00
6255	FRAIS DE DEMENAGEMENT	500.00	500.00	500.00
6256	MISSIONS	23 498.00	29 700.00	29 700.00
6257	RECEPTIONS	226 650.00	229 550.00	229 550.00
	FRAIS POSTAUX ET FRAIS DE TELECOMMUNICATIONS			
6261	FRAIS D'AFFRANCHISSEMENT	164 700.00	163 200.00	163 200.00
6262	FRAIS DE TELECOMMUNICATIONS	92 500.00	80 300.00	80 300.00
627	SERVICES BANCAIRES ET ASSIMILES	21 800.00	21 800.00	21 800.00
	DIVERS			
6281	CONCOURS DIVERS (COTISATIONS ...)	55 790.00	69 895.00	69 895.00
6282	FRAIS DE GARDIENNAGE (EGLISES, FORETS ET BOIS)	154 400.00	149 560.00	149 560.00
6283	FRAIS DE NETTOYAGE DES LOCAUX	626 000.00	611 000.00	611 000.00
	REMBOURSEMENTS DE FRAIS			
62876	AU GFP DE RATTACHEMENT	38 000.00	41 000.00	41 000.00
62878	A D'AUTRES ORGANISMES	6 200.00	6 200.00	6 200.00
6288	AUTRES SERVICES EXTERIEURS	2 022 390.00	2 568 915.00	2 568 915.00
- 63 -	IMPOTS, TAXES ET VERSEMENTS ASSIMILES	269 750.00	245 000.00	245 000.00
	AUTRES IMPOTS, TAXES ET VERS. ASSIMILES (ADM IMP.)			
	IMPOTS DIRECTS			
63512	TAXES FONCIERES	210 000.00	190 000.00	190 000.00
63513	AUTRES IMPOTS LOCALX	10 000.00	10 000.00	10 000.00
6355	TAXES ET IMPOTS SUR LES VEHICULES	3 000.00	3 000.00	3 000.00
637	AUTRES IMPOTS, TAXES ET VERS. ASSIMILES (AUTRES)	46 750.00	42 000.00	42 000.00
012	CHARGES DE PERSONNEL ET FRAIS ASSIMILES	29 900 000.00	31 356 359.00	31 356 359.00
- 62 -	AUTRES SERVICES EXTERIEURS	5 000.00	12 000.00	12 000.00
	PERSONNEL EXTERIEUR AU SERVICE			
6218	AUTRE PERSONNEL EXTERIEUR	5 000.00	12 000.00	12 000.00
- 63 -	IMPOTS, TAXES ET VERSEMENTS ASSIMILES	388 000.00	388 004.00	388 004.00
	IMPOTS, TAXES ET VERS. SUR REMUN. (AUTRES ORGANIS.			
6331	VERSEMENT MOBILITE	110 000.00	108 001.00	108 001.00
6332	COTISATIONS VERSEES AU F.N.A.L.	92 000.00	95 000.00	95 000.00
6333	PART. EMPLOYEURS FORMATION PROFESS. CONTINUE	25 000.00	10 000.00	10 000.00
6336	COTISATIONS CENTRE NATIONAL ET DE GESTION	161 000.00	175 003.00	175 003.00
- 64 -	CHARGES DE PERSONNEL	29 507 000.00	30 956 355.00	30 956 355.00
	REMUNERATIONS DU PERSONNEL			

III - VOTE DU BUDGET

III

SECTION DE FONCTIONNEMENT - DETAIL DES DEPENSES

A1

Chap./Art.	Libellé	Budget précédent	Propositions nouvelles	VOTE
64111	PERSONNEL TITULAIRE REMUNERATION PRINCIPALE	13 000 000.00	13 208 010.00	13 208 010.00
64112	NBI, SUPPLEMENT FAMILIAL ET INDEMNITE DE RESIDENCE	366 000.00	379 795.00	379 795.00
64118	AUTRES INDEMNITES	3 208 000.00	2 847 801.00	2 847 801.00
64131	PERSONNEL NON TITULAIRE REMUNERATIONS NON TITULAIRES	4 335 000.00	5 306 212.00	5 306 212.00
6417	REMUNERATIONS DES APPRENTIS	65 000.00	59 643.00	59 643.00
6451	CHARGES DE SECURITE SOCIALE ET DE PREVOYANCE COTISATIONS A L' U.R.S.S.A.F.	3 350 000.00	3 721 824.00	3 721 824.00
6453	COTISATIONS AUX CAISSES DE RETRAITES	4 402 000.00	4 549 742.00	4 549 742.00
6454	COTISATIONS AUX A.S.S.E.D.I.C.	173 000.00	206 722.00	206 722.00
6455	COTISATIONS POUR ASSURANCE DU PERSONNEL	300 000.00	388 604.00	388 604.00
6456	VERSEMENT AU F.N.C. DU SUPPLEMENT FAMILIAL	55 000.00	65 000.00	65 000.00
6458	COTISATIONS AUX AUTRES ORGANISMES SOCIAUX	51 000.00	52 001.00	52 001.00
	AUTRES CHARGES SOCIALES			
64731	ALLOCATIONS DE CHOMAGE VERSEES DIRECTEMENT	141 000.00	85 001.00	85 001.00
6474	VERSEMENTS AUX AUTRES OEUVRES SOCIALES	40 000.00	40 000.00	40 000.00
6475	MEDECINE DU TRAVAIL, PHARMACIE	13 000.00	30 000.00	30 000.00
6478	AUTRES CHARGES SOCIALES DIVERSES	8 000.00	16 000.00	16 000.00
014	ATTENUATIONS DE PRODUITS	135 000.00	115 200.00	115 200.00
- 73 -	IMPOTS ET TAXES	135 000.00	115 200.00	115 200.00
	REVERSEMENTS ET RESTITUTIONS SUR IMPOTS ET TAXES			
7391172	VERSEMENTS ET RESTITUTIONS SUR IMPOTS LOCAUX DEGREV. TAXE HABITATION SUR LES LOGEMENTS VACANTS	39 000.00	40 000.00	40 000.00
7391178	AUTRES RESTIT. AU TITRE DU DEGREV. SR CONTR. DIREC	12 000.00	12 000.00	12 000.00
739118	AUTRES REVERSEMENTS DE FISCALITE	5 000.00	5 000.00	5 000.00
73918	AUTRES REVERS.SUR AUTRES IMP. LOCAUX OU ASSIMILES	19 000.00	18 200.00	18 200.00
739223	PRELEVEMENTS POUR REVERSEMENTS DE FISCALITE FONDS DE PEREQUATION DES RESSOURCES COMMUNALES ET	60 000.00	40 000.00	40 000.00
65	AUTRES CHARGES DE GESTION COURANTE	8 639 653.00	9 228 541.00	9 228 541.00
- 65 -	AUTRES CHARGES DE GESTION COURANTE	8 639 653.00	9 228 541.00	9 228 541.00
6518	REDEVANCES POUR CONCESSIONS,BREVETS,LICENCES... Autres		15 000.00	15 000.00
6531	INDEMN. FRAIS DE MISSION ET DE FORM. MAIRES ET ADJ	296 000.00	296 000.00	296 000.00
6532	IMDEMNITES	23 700.00	22 200.00	22 200.00
6533	FRAIS DE MISSION	10 000.00	12 000.00	12 000.00
6535	COTISATIONS DE RETRAITE FORMATION	8 000.00	10 000.00	10 000.00
6541	PERTES SUR CREANCES IRRECOURVABLES	90 000.00	90 000.00	90 000.00
6542	CREANCES ADMISES EN NON-VALEUR CREANCES ETEINTES	30 000.00	30 000.00	30 000.00
	CONTINGENTS ET PARTICIPATIONS OBLIGATOIRES			
65548	CONTRIBUTIONS AUX ORGANISMES DE REGROUPEMENT AUTRES CONTRIBUTIONS		5 000.00	5 000.00
6558	AUTRES CONTRIBUTIONS OBLIGATOIRES	496 915.00	544 000.00	544 000.00

III - VOTE DU BUDGET

III

SECTION DE FONCTIONNEMENT - DETAIL DES DEPENSES

A1

Chap./Art.	Libellé	Budget précédent	Propositions nouvelles	VOTE
	SUBVENTIONS DE FONCTIONNEMENT VERSEES			
65733	SUBV. FONCTIONNEMENT AUX ORGANISMES PUBLICS	3 500.00	3 500.00	3 500.00
657358	DEPARTEMENTS	707 406.00	720 783.00	720 783.00
657362	AUTRES GROUPEMENTS	1 716 000.00	1 716 000.00	1 716 000.00
65737	CCAS	608 068.00	608 068.00	608 068.00
6574	AUTRES ETABLISSEMENTS PUBLICS LOCAUX	4 650 064.00	5 155 990.00	5 155 990.00
	SUBV. FONCTIONNEMENT ASSOCIATIONS ET AUTRES			
	TOTAL DES DEPENSES DE GESTION DES SERVICES (a)=011+012+014+65+656	51 404 156.00	54 375 386.00	54 375 386.00
66	CHARGES FINANCIERES	939 000.00	780 000.00	780 000.00
- 66 -	CHARGES FINANCIERES	939 000.00	780 000.00	780 000.00
	CHARGES D'INTERETS			
66111	INTERETS DES EMPRUNTS ET DETTES	970 000.00	800 000.00	800 000.00
66112	INTERETS REGLES A ECHEANCE	-71 000.00	-60 000.00	-60 000.00
6615	INTERETS - RATTACHEMENT DES ICNES	40 000.00	40 000.00	40 000.00
	INTERETS DES COMPTES COURANTS ET DE DEPOTS			
67	CHARGES EXCEPTIONNELLES	991 310.00	960 400.00	960 400.00
- 67 -	CHARGES EXCEPTIONNELLES	991 310.00	960 400.00	960 400.00
673	TITRES ANNULES (SUR EXERCICES ANTERIEURS)	41 500.00	41 000.00	41 000.00
	SUBVENTIONS DE FONCTIONNEMENT EXCEPTIONNELLES			
67441	SUBVENTIONS AU S.P.I.C.	703 810.00	673 400.00	673 400.00
678	AUX BUDG. ANNEX. AUX REGIES DOTEES LA SEULE AUTO F	246 000.00	246 000.00	246 000.00
	AUTRES CHARGES EXCEPTIONNELLES			
022	DEPENSES IMPREVUES DE FONCTIONNEMENT	100 000.00	30 000.00	30 000.00
022	DEPENSES IMPREVUES	100 000.00	30 000.00	30 000.00
	TOTAL DES DEPENSES REELLES (r)=(a)+66+67+68+022	53 434 466.00	56 145 786.00	56 145 786.00

III - VOTE DU BUDGET	III
SECTION DE FONCTIONNEMENT - DETAIL DES DEPENSES	A1

Chap./Art.	Libellé	Budget précédent	Propositions nouvelles	VOTE
023	VIREMENT A LA SECTION D'INVESTISSEMENT	178 790.00	135 897.00	135 897.00
023	VIREMENT A LA SECTION D'INVESTISSEMENT	178 790.00	135 897.00	135 897.00
042	OPERATIONS D'ORDRE DE TRANSFERT ENTRE SECTIONS	5 978 095.00	5 957 310.00	5 957 310.00
- 67 -	CHARGES EXCEPTIONNELLES			
- 68 -	DOTATIONS AUX AMORTISSEMENTS ET PROVISIONS	5 978 095.00	5 957 310.00	5 957 310.00
6811	DAP - CHARGES DE FONCTIONNEMENT COURANT DAP - IMMO. INCORPORELLES ET CORPORELLES	5 978 095.00	5 957 310.00	5 957 310.00
TOTAL DES PRELEVEMENTS AU PROFIT DE LA SECTION D'INVESTISSEMENT		6 156 885.00	6 093 207.00	6 093 207.00
TOTAL DES DEPENSES D'ORDRE		6 156 885.00	6 093 207.00	6 093 207.00
TOTAL DES DEPENSES DE FONCTIONNEMENT DE L'EXERCICE (=total réelles + ordres)		59 591 351.00	62 238 993.00	62 238 993.00
RESTES A REALISER N-1				
D 002 RESULTAT REPORTE OU ANTICIPE				
TOTAL DES DEPENSES DE FONCTIONNEMENT CUMULEES (Total+RaR+Résultat)				62 238 993.00

Détail du calcul des ICNE au compte 66112

Montant des ICNE de l'exercice	284 300.00
Montant des ICNE de l'exercice N-1	344 300.00
= Différence ICNE N - ICNE N-1	-60 000.00

III - VOTE DU BUDGET

III

SECTION DE FONCTIONNEMENT - DETAIL DES RECETTES

A2

Chap./Art.	Libellé	Budget précédent	Propositions nouvelles	VOTE
013	ATTENUATIONS DE CHARGES	175 000.00	175 000.00	175 000.00
- 60 -	ACHATS ET VARIATIONS DES STOCKS			
- 64 -	CHARGES DE PERSONNEL	175 000.00	175 000.00	175 000.00
6419	REMUNERATIONS DU PERSONNEL REMBOURSEMENTS SUR REMUNERATIONS DU PERSONNEL	175 000.00	175 000.00	175 000.00
- 66 -	CHARGES FINANCIERES			
70	PRODUITS DES SCES, DU DOMAINE ET VENTES DIVERSES	6 227 400.00	6 429 546.00	6 429 546.00
- 70 -	PRODUITS DES SERVICES DU DOMAINE VENTES DIVERSES REDEVANCES ET RECETTES D'UTILISATION DU DOMAINE	6 227 400.00	6 429 546.00	6 429 546.00
70311	CONCESSIONS ET REDEVANCES FUNERAIRES CONCESSION DANS LES CIMETIERES (PRODUIT NET)	92 000.00	100 000.00	100 000.00
70323	DROITS DE PERMIS DE STATION. DE LOCAT. SUR VOIE PU REDEV. D'OCCUPAT. DU DOMAINE PUBLIC COMMUNAL	59 500.00	2 500.00	2 500.00
70328	AUTRES DROITS DE STATIONNEMENT ET DE LOCATION	15 000.00	16 000.00	16 000.00
70388	AUTRES REDEV. ET RECETTES D'UTILISATION DU DOMAINE AUTRES REDEVANCES ET RECETTES DIVERSES	50 000.00	60 000.00	60 000.00
7062	PRESTATIONS DE SERVICES REDEVANCES ET DROITS DES SERVICES A CARAC. CULTURE	20 000.00	20 100.00	20 100.00
70631	REDEV. ET DROITS DES SERVICES A CAR. SPORTIF ET LO A CARACTERE SPORTIF	21 300.00	6 000.00	6 000.00
70632	A CARACTERE DE LOISIRS	222 350.00	221 500.00	221 500.00
7066	REDEVANCES ET DROITS DES SERVICES A CARACT. SOCIAL	447 000.00	435 000.00	435 000.00
7067	REDEVAN. ET DROITS SCES PERISCOLAIRES ET ENSEIG.	852 500.00	797 500.00	797 500.00
70688	AUTRES REDEVANCES ET DROITS AUTRES PRESTATIONS DE SERVICE	69 150.00	88 550.00	88 550.00
7083	AUTRES PRODUITS LOCATIONS DIVERSES (AUTRES QU'IMMEUBLES)	6 900.00	6 900.00	6 900.00
70841	MISE A DISPOSITION DE PERSONNEL FACTUREE AUX BUDG. ANNEX., REGIES MUNICIPALES, CCAS ET CDE	1 661 000.00	1 680 000.00	1 680 000.00
70846	AU GFP DE RATTACHEMENT	508 000.00	570 984.00	570 984.00
70848	AUX AUTRES ORGANISMES	735 500.00	703 500.00	703 500.00
70872	REMBOURSEMENTS DE FRAIS PAR LES BUDGETS ANNEXES ET LES REGIES MUNICIPALES	3 050.00	3 500.00	3 500.00
70873	PAR LES CCAS	1 167 000.00	1 238 762.00	1 238 762.00
70876	PAR LE GFP DE RATTACHEMENT	58 350.00	46 150.00	46 150.00
70878	PAR D'AUTRES REDEVABLES	178 800.00	376 600.00	376 600.00
7088	AUTRES PRODUITS D'ACTIVITES ANNEXES	60 000.00	56 000.00	56 000.00
73	IMPOTS ET TAXES	40 014 475.00	40 992 525.00	40 992 525.00
- 73 -	IMPOTS ET TAXES IMPOTS LOCAUX CONTRIBUTIONS DIRECTES	40 014 475.00	40 992 525.00	40 992 525.00

III - VOTE DU BUDGET

III

SECTION DE FONCTIONNEMENT - DETAIL DES RECETTES

A2

Chap./Art.	Libellé	Budget précédent	Propositions nouvelles	VOTE
73111	Impôts directs locaux	31 850 000.00	31 739 000.00	31 739 000.00
7318	AUTRES IMPOTS LOCAUX OU ASSIMILES	30 000.00	120 000.00	120 000.00
	FISCALITE REVERSEE			
73211	FISCALITE REVERSEE ENTRE COLLECTIVITES LOCALES ATTRIBUTION DE COMPENSATION	4 113 650.00	4 600 000.00	4 600 000.00
73223	FISCALITE REVERSEE PAR L'INTERMEDIAIRE D'UN FONDS FONDS DE PEREQUATION DES RESS.COMMUNALES ET INTERC	505 000.00	586 000.00	586 000.00
	TAXES PR UTILISAT. SERVICES PUBLICS ET DU DOMAINE			
7333	TAXES FUNERAIRES	98 000.00		
7336	DROITS DE PLACE	396 525.00	407 725.00	407 725.00
7338	AUTRES TAXES	2 300.00	2 800.00	2 800.00
	TAXES ET PARTICIPAT. LIEES A L'URBANISAT. ET L'ENV			
7343	TAXE SUR LES PYLONES ELECTRIQUES	9 000.00	9 000.00	9 000.00
	IMPOTS ET TAXES LIES A LA PRODUCT. ENERG. ET INDUS			
7351	TAXE SUR LA CONSOMMATION FINALE D'ELECTRICITE	1 100 000.00	1 100 000.00	1 100 000.00
	IMPOTS ET TAXES LIES AUX ACTIVITES DE SERVICES			
7362	TAXES DE SEJOUR	190 000.00	210 000.00	210 000.00
7368	TAXE LOCALE SUR LA PUBLICITE EXTERIEURE	210 000.00	208 000.00	208 000.00
	AUTRES TAXES			
7381	TAXE ADDIT. DROITS MUTATION OU PUB FONCIERE	1 500 000.00	2 000 000.00	2 000 000.00
7388	AUTRES TAXES DIVERSES	10 000.00	10 000.00	10 000.00
74	DOTATIONS ET PARTICIPATIONS	10 698 151.00	12 284 537.00	12 284 537.00
- 74 -	DOTATIONS ET PARTICIPATIONS	10 698 151.00	12 284 537.00	12 284 537.00
	D.G.F.			
7411	DOTATION FORFAITAIRE	5 051 000.00	5 030 000.00	5 030 000.00
	DOTATION D'AMENAGEMENT			
74123	DOTATION DE SOLIDARITE URBAINE	1 852 000.00	2 039 000.00	2 039 000.00
74127	DOTATION NATIONALE DE PEREQUATION	1 168 000.00	1 141 000.00	1 141 000.00
744	FCTVA	21 000.00	15 000.00	15 000.00
745	DOTATION SPECIALE AU TITRE DES INSTITUTEURS	3 000.00	3 000.00	3 000.00
	DOTATION GENERALE DE DECENTRALISATION			
7461	D.G.D.	181 000.00	181 000.00	181 000.00
	PARTICIPATIONS			
	ETAT			
74718	AUTRES	187 721.00	267 707.00	267 707.00
7472	REGIONS	26 500.00	36 210.00	36 210.00
7473	DEPARTEMENTS	90 400.00	99 790.00	99 790.00
7478	AUTRES ORGANISMES	1 920 150.00	2 193 450.00	2 193 450.00
	AUTRES ATTRIBUTIONS ET PARTICIPATIONS			
	ATTRIBUTIONS DE PEREQUATION ET DE COMPENSATION			
74834	ETAT - COMPENSAT. EXONERATIONS TAXES FONCIERES	162 000.00	1 243 000.00	1 243 000.00
7484	DOTATION DE RECENSEMENT	9 500.00	9 500.00	9 500.00
7485	DOTATION POUR LES TITRES SECURISES	25 740.00	25 740.00	25 740.00
7488	AUTRES ATTRIBUTIONS ET PARTICIPATIONS	140.00	140.00	140.00

III - VOTE DU BUDGET	III
SECTION DE FONCTIONNEMENT - DETAIL DES RECETTES	A2

Chap./Art.	Libellé	Budget précédent	Propositions nouvelles	VOTE
75	AUTRES PRODUITS DE GESTION COURANTE	1 412 421.00	1 468 981.00	1 468 981.00
- 75 -	AUTRES PRODUITS DE GESTION COURANTE	1 412 421.00	1 468 981.00	1 468 981.00
752	REVENUS DES IMMEUBLES	1 288 021.00	1 338 781.00	1 338 781.00
757	REDEVANCES VERSEES PAR LES FERMIERS ET CONCESSION.	99 300.00	103 800.00	103 800.00
75814	PRODUITS DIVERS DE GESTION COURANTE	1 200.00	1 000.00	1 000.00
7588	REDEVANCES SUR L'ENERGIE HYDRAULIQUE AUTRES PRODUITS DIVERS DE GESTION COURANTE	23 900.00	25 400.00	25 400.00
TOTAL DES RECETTES DE GESTION DES SERVICES (a)=70+73+74+75+013		58 527 447.00	61 350 589.00	61 350 589.00
76	PRODUITS FINANCIERS	247 300.00	182 200.00	182 200.00
- 76 -	PRODUITS FINANCIERS	247 300.00	182 200.00	182 200.00
76232	PAR LE GFP DE RATTACHEMENT	236 400.00	173 200.00	173 200.00
7688	AUTRES PRODUITS FINANCIERS AUTRES	10 900.00	9 000.00	9 000.00
77	PRODUITS EXCEPTIONNELS	27 104.00	27 104.00	27 104.00
- 77 -	PRODUITS EXCEPTIONNELS	27 104.00	27 104.00	27 104.00
7711	PRODUITS EXCEPTIONNELS SUR OPERATIONS DE GESTION DEDITS ET PENALITES PERCUES	2.00	2.00	2.00
7714	RECOUVR. SUR CREANCES ADMISES EN NON VALEUR	2 000.00	2 000.00	2 000.00
7718	AUTRES PRODUITS EXCEPTIONNELS SUR OPE. DE GEST.	1 000.00	1 000.00	1 000.00
773	MANDATS ANNULES SUR EXERCICES ANTERIEURS	1 000.00	1 000.00	1 000.00
775	PRODUITS DES CESSIONS D'IMMOBILISATIONS		7 000.00	7 000.00
7788	PRODUITS EXCEPTIONNELS DIVERS	23 102.00	16 102.00	16 102.00
TOTAL DES RECETTES REELLES (r)=(a)+76+77+78		58 801 851.00	61 559 893.00	61 559 893.00

III - VOTE DU BUDGET	III
SECTION DE FONCTIONNEMENT - DETAIL DES RECETTES	A2

Chap./Art.	Libellé	Budget précédent	Propositions nouvelles	VOTE
042	OPERATIONS D'ORDRE DE TRANSFERT ENTRE SECTIONS	789 500.00	679 100.00	679 100.00
- 72 - 722	PRODUCTION IMMOBILISEE IMMOBILISATIONS CORPORELLES	230 000.00 230 000.00	110 000.00 110 000.00	110 000.00 110 000.00
- 77 - 777	PRODUITS EXCEPTIONNELS QUOTE PART SUBV. D'INVEST. TRANSF. CPTÉ DE RESULTA	559 500.00 559 500.00	569 100.00 569 100.00	569 100.00 569 100.00
- 78 -	REPRISES SUR AMORTISSEMENTS ET PROVISIONS			
TOTAL DES RECETTES D'ORDRE		789 500.00	679 100.00	679 100.00
TOTAL DES RECETTES DE FONCTIONNEMENT DE L'EXERCICE (=total réelles + ordres)		59 591 351.00	62 238 993.00	62 238 993.00
RESTES A REALISER N-1				
R 002 RESULTAT REPORTE OU ANTICIPE				
TOTAL DES RECETTES DE FONCTIONNEMENT CUMULEES (Total+RaR+Résultat)				62 238 993.00

Détail du calcul des ICNE au compte 7622

Montant des ICNE de l'exercice	
Montant des ICNE de l'exercice N-1	
= Différence ICNE N - ICNE N-1	

Envoyé en préfecture le 20/12/2021

Reçu en préfecture le 20/12/2021

Affiché le 20/12/2021



ID : 081-218100048-20211213-21_236-DE

B – SECTION D'INVESTISSEMENT

SECTION D'INVESTISSEMENT

III - VOTE DU BUDGET	III
SECTION D'INVESTISSEMENT - DETAIL DES DEPENSES	B1

Chap./Art.	Libellé	Budget précédent	Propositions nouvelles	VOTE
20	IMMOBILISATIONS INCORPORELLES	533 192.79	1 190 000.00	1 190 000.00
- 20 -	IMMOBILISATIONS INCORPORELLES	533 192.79	1 190 000.00	1 190 000.00
2031	FRAIS D'ETUDES, RECHERCHE ET DEVELOPPEMENT FRAIS D'ETUDES	522 692.79	1 187 000.00	1 187 000.00
2051	CONCESS. ET DROITS SIMILAIRES, BREVETS, LICENCES, CONCESSIONS ET DROITS SIMILAIRES	10 500.00	3 000.00	3 000.00
204	SUBVENTIONS D'EQUIPEMENT VERSEES	1 023 767.41	726 744.00	726 744.00
- 20 -	IMMOBILISATIONS INCORPORELLES	1 023 767.41	726 744.00	726 744.00
+204	SUBVENTIONS D'EQUIPEMENT VERSEES	1 023 767.41	726 744.00	726 744.00
204111	SUBVENTIONS D'EQUIPEMENT AUX ORGANISMES PUBLICS		444.00	444.00
204112	BIENS MOBILIERES, MATERIEL ET ETUDES	20 000.00	50 000.00	50 000.00
2041582	BATIMENTS ET INSTALLATIONS	716 719.04	480 000.00	480 000.00
20421	SUBVENT. D'EQUIPEMENT AUX PERSONNES DE DROIT PRIVE	114 874.00	114 800.00	114 800.00
20422	BIENS MOBILIERES, MATERIEL ET ETUDES BATIMENTS ET INSTALLATIONS	172 174.37	81 500.00	81 500.00
21	IMMOBILISATIONS CORPORELLES	2 318 925.78	2 696 669.00	2 696 669.00
- 21 -	IMMOBILISATIONS CORPORELLES	2 318 925.78	2 696 669.00	2 696 669.00
2111	TERRAINS			
2112	TERRAINS NUS	272 580.12	250 000.00	250 000.00
	TERRAINS DE VOIRIE	196 265.76	57 500.00	57 500.00
2138	CONSTRUCTIONS AUTRES CONSTRUCTIONS	1 418 878.05	1 911 000.00	1 911 000.00
2161	COLLECTIONS ET OEUVRES D'ART	17 740.00	14 000.00	14 000.00
2168	OEUVRES ET OBJETS D'ART AUTRES COLLECTIONS ET OEUVRES D'ART	33 500.00	16 000.00	16 000.00
2183	AUTRES IMMOBILISATIONS CORPORELLES	8 400.00	21 089.00	21 089.00
2184	MATERIEL DE BUREAU ET INFORMATIQUE	120 149.46	181 880.00	181 880.00
2188	MOBILIER AUTRES IMMOBILISATIONS CORPORELLES	251 412.39	245 200.00	245 200.00
23	IMMOBILISATIONS EN COURS	1 959 387.32	1 394 801.00	1 394 801.00
- 23 -	IMMOBILISATIONS EN COURS	1 959 387.32	1 394 801.00	1 394 801.00
2312	IMMOBILISATIONS CORPORELLES EN COURS			
2313	AGENCEMENTS ET AMENAGEMENTS DE TERRAINS	27 537.13	175 000.00	175 000.00
2315	CONSTRUCTIONS	1 158 864.34	904 000.00	904 000.00
2316	INSTALLATIONS, MATERIEL ET OUTILLAGE TECHNIQUES	428 727.56	250 801.00	250 801.00
2318	RESTAURATION DES COLLECTIONS ET OEUVRES D'ART	344 258.29	53 000.00	53 000.00
	AUTRES IMMOBILISATIONS CORPORELLES EN COURS		12 000.00	12 000.00
	800 EQUIPEMENT DES SERVICES	2 509 875.51	2 214 493.00	2 214 493.00
	801 PATRIMOINE BATIMENTS COMMUNAUX	3 263 462.12	6 329 800.00	6 329 800.00

III - VOTE DU BUDGET	III
SECTION D'INVESTISSEMENT - DETAIL DES DEPENSES	B1

Chap./Art.	Libellé	Budget précédent	Propositions nouvelles	VOTE
	802 EMBELLISSEMENT DU CADRE URBAIN	97 273.05	195 400.00	195 400.00
	803 AMENAGEMENT DE QUARTIERS	1 329 514.94	485 000.00	485 000.00
	810 MEDIATHEQUE	27 280.37	31 000.00	31 000.00
	813 PLAINE DES SPORTS	2 241 319.99	1 110 000.00	1 110 000.00
	816 CENTRE HORTICOLE	46 546.80	184 200.00	184 200.00
	817 VIE DES QUARTIERS		60 000.00	60 000.00
	818 CONSTRUCTION MAISONS DE QUARTIER	1 855 348.54	138 000.00	138 000.00
	831 AMENAGEMENT DES COURS D'EAU	720 000.00	11 000.00	11 000.00
	834 EQUIPEMENT STADIUM	1 318 825.15	653 500.00	653 500.00
	835 EQUIPEMENT STADE RIGAUD	10 320.00	24 000.00	24 000.00
	839 AMENAGEMENT DU SITE DE PRATGRAUSSALS	1 454 174.40	672 000.00	672 000.00
	840 POLITIQUE DE LA VILLE	972 271.00	1 600 000.00	1 600 000.00
	841 NOUVELLE CUISINE CENTRALE	981 295.20		
TOTAL DES DEPENSES D'EQUIPEMENT		22 662 780.37	19 716 607.00	19 716 607.00
16	EMPRUNTS ET DETTES ASSIMILEES	16 457 300.00	10 077 300.00	10 077 300.00
- 16 -	EMPRUNTS ET DETTES ASSIMILEES	16 457 300.00	10 077 300.00	10 077 300.00
1641	EMPRUNTS AUPRES DES ETABLISSEMENTS FINANCIERS EMPRUNTS EN EUROS	6 070 000.00	5 690 000.00	5 690 000.00
16441	EMPRUNTS ASSORTIS OPTION DE TIRAGE SUR LIGNE TRESO OPERATIONS AFFERENTES A L'EMPRUNT	380 000.00	380 000.00	380 000.00
165	DEPOTS ET CAUTIONNEMENTS RECUS	2 600.00	2 600.00	2 600.00
166	REFINANCEMENT DE DETTE	10 000 000.00	4 000 000.00	4 000 000.00
	AUTRES EMPRUNTS ET DETTES ASSIMILEES			
16818	AUTRES EMPRUNTS AUTRES EMPRUNTS - AUTRES PRETEURS	4 700.00	4 700.00	4 700.00
26	PARTICIPAT. ET CREANCES RATTACHEES A PARTIC.	30 000.00	15 000.00	15 000.00
- 26 - 261	PARTICIPATIONS ET CREANCES RATTACHEES A DES PART. TITRES DE PARTICIPATION	30 000.00 30 000.00	15 000.00 15 000.00	15 000.00 15 000.00
27	AUTRES IMMOBILISATIONS FINANCIERES	2 000.00	2 000.00	2 000.00
- 27 - 275	AUTRES IMMOBILISATIONS FINANCIERES DEPOTS ET CAUTIONNEMENTS VERSES	2 000.00 2 000.00	2 000.00 2 000.00	2 000.00 2 000.00
020	DEPENSES IMPREVUES	100 000.00	100 000.00	100 000.00
020	DEPENSES IMPREVUES	100 000.00	100 000.00	100 000.00
TOTAL DES DEPENSES FINANCIERES		16 589 300.00	10 194 300.00	10 194 300.00
458151	DEPENSES PRATGRAUSSALS ETUDES	65 745.23	10 000.00	10 000.00
458152	DEPENSES PRATGRAUSSALS TRAVAUX	1 478 092.46	36 000.00	36 000.00
TOTAL DES DEPENSES D'OPERATIONS POUR COMPTE DE TIERS		1 543 837.69	46 000.00	46 000.00
TOTAL DES DEPENSES REELLES		40 795 918.06	29 956 907.00	29 956 907.00

III - VOTE DU BUDGET	III
SECTION D'INVESTISSEMENT - DETAIL DES DEPENSES	B1

Chap./Art.	Libellé	Budget précédent	Propositions nouvelles	VOTE
040	OPERATIONS D'ORDRE DE TRANSFERT ENTRE SECTION	789 500.00	799 100.00	799 100.00
<i>Reprises sur autofinancement antérieur</i>		559 500.00	569 100.00	569 100.00
- 13 -	SUBVENTIONS D'INVESTISSEMENT	559 500.00	569 100.00	569 100.00
	SUBV. INVEST. TRANSFEREES AU CPTÉ DE RESULTAT			
	SUBVENTIONS D'INVESTISSEMENT RATTACHEES AUX ACTIFS			
13911	ETAT ET ETABLISSEMENTS NATIONAUX	140 500.00	153 000.00	153 000.00
13912	REGIONS	112 000.00	112 000.00	112 000.00
13913	DEPARTEMENTS	180 200.00	180 200.00	180 200.00
139141	COMMUNES MEMBRES DU GFP	2 000.00	2 000.00	2 000.00
139151	GFP DE RATTACHEMENT	5 100.00	5 100.00	5 100.00
139158	AUTRES GROUPEMENTS	700.00	700.00	700.00
13917	BUDGET COMMUNAUTAIRE ET FONDS STRUCTURELS	63 500.00	63 500.00	63 500.00
13918	AUTRES	55 500.00	52 600.00	52 600.00
<i>Charges transférées</i>		230 000.00	230 000.00	230 000.00
- 23 -	IMMOBILISATIONS EN COURS	230 000.00	230 000.00	230 000.00
	IMMOBILISATIONS CORPORELLES EN COURS			
2312	AGENCEMENTS ET AMENAGEMENTS DE TERRAINS	14 000.00	14 000.00	14 000.00
2313	CONSTRUCTIONS	110 000.00	110 000.00	110 000.00
2315	INSTALLATIONS, MATERIEL ET OUTILLAGE TECHNIQUES	106 000.00	106 000.00	106 000.00
041	OPERATIONS PATRIMONIALES	820 000.00	760 000.00	760 000.00
- 20 -	IMMOBILISATIONS INCORPORELLES	35 000.00	35 000.00	35 000.00
202	FRAIS LIES A LA REAL.DES DOCS D'URBA,NUM DU CADAST	5 000.00	5 000.00	5 000.00
2051	CONCESS. ET DROITS SIMILAIRES, BREVETS, LICENCES, CONCESSIONS ET DROITS SIMILAIRES	30 000.00	30 000.00	30 000.00
- 21 -	IMMOBILISATIONS CORPORELLES	5 000.00	5 000.00	5 000.00
	AUTRES IMMOBILISATIONS CORPORELLES			
2182	MATERIEL DE TRANSPORT	5 000.00	5 000.00	5 000.00
- 23 -	IMMOBILISATIONS EN COURS	780 000.00	720 000.00	720 000.00
	IMMOBILISATIONS CORPORELLES EN COURS			
2312	AGENCEMENTS ET AMENAGEMENTS DE TERRAINS	30 000.00		
2313	CONSTRUCTIONS	710 000.00	680 000.00	680 000.00
2315	INSTALLATIONS, MATERIEL ET OUTILLAGE TECHNIQUES	40 000.00	40 000.00	40 000.00
TOTAL DES DEPENSES D'ORDRE		1 609 500.00	1 559 100.00	1 559 100.00
TOTAL DES DEPENSES D'INVESTISSEMENT DE L'EXERCICE (=total réelles + ordres)		42 405 418.06	31 516 007.00	31 516 007.00
RESTES A REALISER N-1				
D 001 RESULTAT REPORTE OU ANTICIPE				
TOTAL DES DEPENSES D'INVESTISSEMENT CUMULEES (Total+RaR+Résultat)				31 516 007.00

III - VOTE DU BUDGET

III

SECTION D'INVESTISSEMENT - DETAIL DES RECETTES

B2

Chap./Art.	Libellé	Budget précédent	Propositions nouvelles	VOTE
13	SUBVENTIONS D'INVESTISSEMENT	3 234 076.61	3 705 510.00	3 705 510.00
- 13 -	SUBVENTIONS D'INVESTISSEMENT	3 234 076.61	3 705 510.00	3 705 510.00
1311	SUBVENTIONS D'INVESTISSEMENT RATTACHEES AUX ACTIFS ETAT ET ETABLISSEMENTS NATIONAUX	198 737.91		
1321	SUBVENTIONS D'INVESTISSEMENT RATTACHEES AUX ACTIFS ETAT ET ETABLISSEMENTS NATIONAUX	1 244 656.45	1 905 510.00	1 905 510.00
1322	REGIONS	1 396 303.85	200 000.00	200 000.00
1323	DEPARTEMENTS	207 229.40	100 000.00	100 000.00
13251	GFP DE RATTACHEMENT	12 500.00	1 500 000.00	1 500 000.00
1327	BUDGET COMMUNAUTAIRE ET FONDS STRUCTURELS	131 013.00		
1348	FONDS AFFECTES A L'EQUIPEMENT NON AMORTISSABLE AUTRES	43 636.00		
16	EMPRUNTS ET DETTES ASSIMILEES	23 737 883.18	17 641 590.00	17 641 590.00
- 16 -	EMPRUNTS ET DETTES ASSIMILEES	23 737 883.18	17 641 590.00	17 641 590.00
1641	EMPRUNTS AUPRES DES ETABLISSEMENTS FINANCIERS EMPRUNTS EN EUROS	13 737 883.18	13 641 590.00	13 641 590.00
166	REFINANCEMENT DE DETTE	10 000 000.00	4 000 000.00	4 000 000.00
21	IMMOBILISATIONS CORPORELLES			
- 21 -	IMMOBILISATIONS CORPORELLES			
TOTAL DES RECETTES D'EQUIPEMENT		26 971 959.79	21 347 100.00	21 347 100.00
10	DOTATIONS, FONDS DIVERS ET RESERVES	7 567 593.92	1 740 000.00	1 740 000.00
- 10 -	DOTATIONS, FONDS DIVERS ET RESERVES	7 567 593.92	1 740 000.00	1 740 000.00
10222	DOTATIONS ET FONDS D'INVESTISSEMENT			
10226	FONDS D'INVESTISSEMENT F.C.T.V.A.	2 362 000.00	1 140 000.00	1 140 000.00
	TAXE D'AMENAGEMENT	600 000.00	600 000.00	600 000.00
1068	RESERVES EXCEDENTS DE FONCTIONNEMENT CAPITALISES	4 605 593.92		
138	Autres subvent* invest. non transf.	71 000.00		
- 13 -	SUBVENTIONS D'INVESTISSEMENT	71 000.00		
1388	AUTRES SUBVENTIONS D'INVEST. NON TRANSFERABLES AUTRES	71 000.00		
165	Dépôts et cautionnements reçus	2 200.00	2 200.00	2 200.00
- 16 -	EMPRUNTS ET DETTES ASSIMILEES	2 200.00	2 200.00	2 200.00
165	DEPOTS ET CAUTIONNEMENTS RECUS	2 200.00	2 200.00	2 200.00

III - VOTE DU BUDGET	III
SECTION D'INVESTISSEMENT - DETAIL DES RECETTES	B2

Chap./Art.	Libellé	Budget précédent	Propositions nouvelles	VOTE
27	AUTRES IMMOBILISATIONS FINANCIERES	972 100.00	695 000.00	695 000.00
- 27 - 275	AUTRES IMMOBILISATIONS FINANCIERES DEPOTS ET CAUTIONNEMENTS VERSES	972 100.00 2 000.00	695 000.00 2 000.00	695 000.00 2 000.00
	AUTRES CREANCES IMMOBILISEES			
276348	CREANCES SUR LES COLLECTIVITES ET ETS PUBLICS			
276351	AUTRES COMMUNES GFP DE RATTACHEMENT	63 700.00 901 400.00	55 400.00 632 600.00	55 400.00 632 600.00
2764	CREANCES SUR PARTICUL. ET AUTR. PERS. DE DROIT PRI	5 000.00	5 000.00	5 000.00
024	PRODUITS DES CESSIONS D'IMMOBILISATIONS	642 500.00	832 500.00	832 500.00
024	PRODUITS DES CESSIONS D'IMMOBILISATIONS	642 500.00	832 500.00	832 500.00
TOTAL DES RECETTES FINANCIERES		9 255 393.92	3 269 700.00	3 269 700.00
458251	RECETTES PRATGRAUSSALS ETUDES	65 745.23	10 000.00	10 000.00
458252	RECETTES PRATGRAUSSALS TRAVAUX	1 478 092.46	36 000.00	36 000.00
TOTAL DES RECETTES D'OPERATIONS POUR COMPTE DE TIERS		1 543 837.69	46 000.00	46 000.00
TOTAL DES RECETTES REELLES		37 771 191.40	24 662 800.00	24 662 800.00

III - VOTE DU BUDGET

III

SECTION D'INVESTISSEMENT - DETAIL DES RECETTES

B2

Chap./Art.	Libellé	Budget précédent	Propositions nouvelles	VOTE
021	VIREMENT DE LA SECTION DE FONCTIONNEMENT	2 441 725.58	135 897.00	135 897.00
021	VIREMENT A LA SECTION FONCTIONNEMENT	2 441 725.58	135 897.00	135 897.00
040	OPERATIONS D'ORDRE DE TRANSFERT ENTRE SECTION	5 978 095.00	5 957 310.00	5 957 310.00
	NEUTRALISATIONS ET REALISATIONS D'OPERATIONS			
- 28 -	AMORTISSEMENTS DES IMMOBILISATIONS	5 978 095.00	5 957 310.00	5 957 310.00
2802	AMORTISSEMENTS DES IMMOBILISATIONS INCORPORELLES FRAIS LIES A LA REAL.DES DOCS D'URBA,NUM DU CADAST	750.00	750.00	750.00
28031	FRAIS ETUDES, RECH. ET DE DEVELOP. ET D'INSERT. FRAIS D'ETUDES	8 550.00	9 650.00	9 650.00
2804112	SUBVENTIONS D'EQUIPEMENT VERSEES BATIMENTS ET INSTALLATIONS	4 000.00	4 000.00	4 000.00
2804131	BIENS MOBILIERS, MATERIEL ET ETUDES	4 150.00	4 150.00	4 150.00
2804132	BATIMENTS ET INSTALLATIONS	2 900.00	2 900.00	2 900.00
28041511	BIENS MOBILIERS, MATERIEL ET ETUDES		200.00	200.00
28041512	BATIMENTS ET INSTALLATIONS	323 300.00	323 300.00	323 300.00
28041582	BATIMENTS ET INSTALLATIONS	435 000.00	400 100.00	400 100.00
28041622	BATIMENTS ET INSTALLATIONS	37 750.00	33 600.00	33 600.00
28041642	BATIMENTS ET INSTALLATIONS	152 400.00	111 700.00	111 700.00
280421	BIENS MOBILIERS, MATERIEL ET ETUDES	392 600.00	355 300.00	355 300.00
280422	BATIMENTS ET INSTALLATIONS	29 400.00	31 400.00	31 400.00
28051	CONCESSIONS ET DROITS SIMILAIRES, BREVETS,LICENCES CONCESSIONS ET DROITS SIMILAIRES	85 200.00	66 300.00	66 300.00
	AMORTISSEMENTS DES IMMOBILISATIONS CORPORELLES			
28121	AGENCEMENTS ET AMENAGEMENTS DE TERRAINS PLANTATIONS D'ARBRES ET D'ARBUSTES	25 400.00	28 500.00	28 500.00
28128	AUTRES AGENCEMENTS ET AMENAGEMENTS DE TERRAINS	39 700.00	39 600.00	39 600.00
	CONSTRUCTIONS			
281311	HOTEL DE VILLE	63 050.00	63 100.00	63 100.00
281312	BATIMENTS SCOLAIRES	540 000.00	539 300.00	539 300.00
281316	EQUIPEMENTS DU CIMETIERE	9 700.00	9 700.00	9 700.00
281318	AUTRES BATIMENTS PUBLICS	1 185 000.00	1 183 000.00	1 183 000.00
28132	IMMEUBLES DE RAPPORT	7 800.00	7 700.00	7 700.00
28135	INSTALL.GENERALES,AGENCEMENTS,AMENAGEMENTS	2 500.00	2 500.00	2 500.00
28138	AUTRES CONSTRUCTIONS	677 000.00	673 000.00	673 000.00
28145	CONSTRUCTIONS SUR SOL D'AUTRUI INSTALLATIONS GALES, AGENCEMENTS, AMENAGEMENTS	70.00	70.00	70.00
	INSTALLATIONS, MATERIEL ET OUTILLAGE TECHNIQUES			
28151	RESEAUX DE VOIRIE	530 000.00	529 000.00	529 000.00
28152	INSTALLATIONS DE VOIRIE	29 150.00	29 150.00	29 150.00
281531	RESEAUX D'ADDUCTION D'EAU	870.00	870.00	870.00
281532	RESEAUX D'ASSAINISSEMENT	660.00	660.00	660.00
281533	RESEAUX CABLES	66 600.00	66 600.00	66 600.00
281534	RESEAUX D'ELECTRIFICATION	42 200.00	42 200.00	42 200.00
281538	AUTRES RESEAUX	5 270.00	5 270.00	5 270.00
281571	MATERIEL ROULANT	950.00		
281578	AUTRE MATERIEL ET OUTILLAGE DE VOIRIE	4 460.00		
	AUTRES IMMOBILISATIONS CORPORELLES			
28182	MATERIEL DE TRANSPORT	131 875.00	192 900.00	192 900.00
28183	MATERIEL DE BUREAU ET MATERIEL INFORMATIQUE	250 520.00	251 800.00	251 800.00
28184	MOBILIER	146 380.00	156 500.00	156 500.00
28185	CHEPTEL	140.00	140.00	140.00
28188	AUTRES IMMOBILISATIONS CORPORELLES	742 800.00	792 400.00	792 400.00

III - VOTE DU BUDGET	III
SECTION D'INVESTISSEMENT - DETAIL DES RECETTES	B2

Chapitre / Article	Libellé	Budget précédent	Propositions nouvelles	VOTE
TOTAL DES PRELEVEMENTS PROVENANT DE LA SECTION DE FONCTIONNEMENT		8 419 820.58	6 093 207.00	6 093 207.00
041	OPERATIONS PATRIMONIALES	820 000.00	760 000.00	760 000.00
- 20 -	IMMOBILISATIONS INCORPORELLES	600 000.00	540 000.00	540 000.00
2031	FRAIS D'ETUDES, RECHERCHE ET DEVELOPPEMENT FRAIS D'ETUDES	600 000.00	540 000.00	540 000.00
- 23 - 238	IMMOBILISATIONS EN COURS AVANCES VERSEES SUR COMMANDES IMMO. CORP.	220 000.00 220 000.00	220 000.00 220 000.00	220 000.00 220 000.00
TOTAL DES RECETTES D'ORDRE		9 239 820.58	6 853 207.00	6 853 207.00
TOTAL DES RECETTES D'INVESTISSEMENT DE L'EXERCICE (=total réelles + ordres)		47 011 011.98	31 516 007.00	31 516 007.00
RESTES A REALISER N-1				
R 001 RESULTAT REPORTE OU ANTICIPE				
TOTAL DES RECETTES D'INVESTISSEMENT CUMULEES (Total+RaR+Résultat)				31 516 007.00

Envoyé en préfecture le 20/12/2021

Reçu en préfecture le 20/12/2021

Affiché le 20/12/2021



ID : 081-218100048-20211213-21_236-DE

Envoyé en préfecture le 20/12/2021

Reçu en préfecture le 20/12/2021

Affiché le 20/12/2021



ID : 081-218100048-20211213-21_236-DE

B3 – OPERATIONS D'EQUIPEMENT

III - VOTE DU BUDGET	III
DETAIL DES CHAPITRES D'OPERATION D'EQUIPEMENT	B3

OPERATION D'EQUIPEMENT N° : 800

Libellé : EQUIPEMENT DES SERVICES

POUR VOTE (chapitre)

Art.	LIBELLE	Réalisations cumulées 1/1/N	Propositions nouvelles	VOTE
	TOTAL DEPENSES	7 439 900.27	2 214 493.00	2 214 493.00
20	IMMOBILISATIONS INCORPORELLES	838 961.23	120 701.00	120 701.00
2031	FRAIS D'ETUDES	75 522.25	10 000.00	10 000.00
2033	FRAIS D'INSERTION	1 671.12		
2051	CONCESSIONS ET DROITS SIMILAIRES	761 767.86	110 701.00	110 701.00
21	IMMOBILISATIONS CORPORELLES	6 515 503.96	2 018 792.00	2 018 792.00
2121	PLANTATIONS D'ARBRES ET D'ARBUSTES	3 431.10		
2152	INSTALLATIONS DE VOIRIE	4 495.73		
2182	MATERIEL DE TRANSPORT	1 188 516.69	374 500.00	374 500.00
2183	MATERIEL DE BUREAU ET INFORMATIQUE	1 803 480.15	308 623.00	308 623.00
2184	MOBILIER	318 859.36	11 000.00	11 000.00
2185	CHEPTEL	2 000.00		
2188	AUTRES IMMOBILISATIONS CORPORELLES	3 194 720.93	1 324 669.00	1 324 669.00
23	IMMOBILISATIONS EN COURS	85 435.08	75 000.00	75 000.00
2312	AGENCEMENTS ET AMENAGEMENTS DE TERRAINS	20 780.43	20 000.00	20 000.00
2313	CONSTRUCTIONS	32 244.30	55 000.00	55 000.00
2315	INSTALLATIONS, MATERIEL ET OUTILLAGE TECHNIQUES	21 263.63		
237	AVANCES VERSEES SUR COMMANDES IMMO. INCORP.	11 146.72		
	TOTAL RECETTES	279 360.39	305 510.00	305 510.00
13	SUBVENTIONS D'INVESTISSEMENT	279 360.39	305 510.00	305 510.00
1311	ETAT ET ETABLISSEMENTS NATIONAUX	4 280.39		
1321	ETAT ET ETABLISSEMENTS NATIONAUX		305 510.00	305 510.00
1328	AUTRES	275 080.00		
	Besoin(-) / Excédent(+)	-7 160 539.88	-1 908 983.00	-1 908 983.00

Besoin de financement (Dépenses RaR + budget) - (Recettes RaR + budget)	1 908 983.00
Excédent de financement (Recettes RaR + budget) - (Dépenses RaR + budget)	

III - VOTE DU BUDGET	III
DETAIL DES CHAPITRES D'OPERATION D'EQUIPEMENT	B3

OPERATION D'EQUIPEMENT N° : 801

Libellé : PATRIMOINE BATIMENTS COMMUNAUX

POUR VOTE (chapitre)

Art.	LIBELLE	Réalisations cumulées 1/1/N	Propositions nouvelles	VOTE
	TOTAL DEPENSES	33 885 679.60	6 329 800.00	6 329 800.00
20	IMMOBILISATIONS INCORPORELLES	1 260 903.38	974 500.00	974 500.00
2031	FRAIS D'ETUDES	1 252 758.30	974 500.00	974 500.00
2033	FRAIS D'INSERTION	8 145.08		
21	IMMOBILISATIONS CORPORELLES	328 600.93	167 000.00	167 000.00
2128	AUTRES AGENCEMENTS ET AMENAGEMENTS DE TERRAINS	1 973.40		
2138	AUTRES CONSTRUCTIONS	134 748.77		
2168	AUTRES COLLECTIONS ET OEUVRES D'ART	15 000.00		
2183	MATERIEL DE BUREAU ET INFORMATIQUE	41 715.44	2 000.00	2 000.00
2188	AUTRES IMMOBILISATIONS CORPORELLES	135 163.32	165 000.00	165 000.00
23	IMMOBILISATIONS EN COURS	32 296 175.29	5 188 300.00	5 188 300.00
2313	CONSTRUCTIONS	32 119 875.26	5 188 300.00	5 188 300.00
2315	INSTALLATIONS, MATERIEL ET OUTILLAGE TECHNIQUES	166 703.95		
238	AVANCES VERSEES SUR COMMANDES IMMO. CORP.	9 596.08		
	TOTAL RECETTES	2 845 054.37	300 000.00	300 000.00
13	SUBVENTIONS D'INVESTISSEMENT	2 816 569.37	300 000.00	300 000.00
1312	REGIONS	108 355.00		
1313	DEPARTEMENTS	144 640.00		
1321	ETAT ET ETABLISSEMENTS NATIONAUX	1 840 295.97	200 000.00	200 000.00
1322	REGIONS	139 874.58	100 000.00	100 000.00
1323	DEPARTEMENTS	110 601.52		
13251	GFP DE RATTACHEMENT	85 073.00		
1327	BUDGET COMMUNAUTAIRE ET FONDS STRUCTURELS	387 729.30		
21	IMMOBILISATIONS CORPORELLES	28 485.00		
2188	AUTRES IMMOBILISATIONS CORPORELLES	28 485.00		
	Besoin(-) / Excédent(+)	-31 040 625.23	-6 029 800.00	-6 029 800.00

Besoin de financement (Dépenses RaR + budget) - (Recettes RaR + budget)	6 029 800.00
Excédent de financement (Recettes RaR + budget) - (Dépenses RaR + budget)	

III - VOTE DU BUDGET	III
DETAIL DES CHAPITRES D'OPERATION D'EQUIPEMENT	B3

OPERATION D'EQUIPEMENT N° : 802

Libellé : EMBELLISSEMENT DU CADRE URBAIN

POUR VOTE (chapitre)

Art.	LIBELLE	Réalisations cumulées 1/1/N	Propositions nouvelles	VOTE
	TOTAL DEPENSES	964 848.42	195 400.00	195 400.00
20	IMMOBILISATIONS INCORPORELLES	6 396.06		
2031	FRAIS D'ETUDES	6 396.06		
21	IMMOBILISATIONS CORPORELLES	569 995.28	42 200.00	42 200.00
2121	PLANTATIONS D'ARBRES ET D'ARBUSTES	251 130.74	30 000.00	30 000.00
2184	MOBILIER	39 176.12		
2185	CHEPTEL	2 955.73		
2188	AUTRES IMMOBILISATIONS CORPORELLES	276 732.69	12 200.00	12 200.00
23	IMMOBILISATIONS EN COURS	388 457.08	153 200.00	153 200.00
2312	AGENCEMENTS ET AMENAGEMENTS DE TERRAINS	26 002.41		
2313	CONSTRUCTIONS	38 045.97	128 200.00	128 200.00
2315	INSTALLATIONS, MATERIEL ET OUTILLAGE TECHNIQUES	324 408.70	25 000.00	25 000.00
	Besoin(-) / Excédent(+)	-964 848.42	-195 400.00	-195 400.00

Besoin de financement (Dépenses RaR + budget) - (Recettes RaR + budget)	195 400.00
Excédent de financement (Recettes RaR + budget) - (Dépenses RaR + budget)	

III - VOTE DU BUDGET	III
DETAIL DES CHAPITRES D'OPERATION D'EQUIPEMENT	B3

OPERATION D'EQUIPEMENT N° : 803

Libellé : AMENAGEMENT DE QUARTIERS

POUR VOTE (chapitre)

Art.	LIBELLE	Réalisations cumulées 1/1/N	Propositions nouvelles	VOTE
	TOTAL DEPENSES	5 409 709.52	485 000.00	485 000.00
20	IMMOBILISATIONS INCORPORELLES	178 905.50	32 000.00	32 000.00
2031	FRAIS D'ETUDES	177 951.50	32 000.00	32 000.00
2033	FRAIS D'INSERTION	954.00		
21	IMMOBILISATIONS CORPORELLES	278 332.23	27 000.00	27 000.00
2121	PLANTATIONS D'ARBRES ET D'ARBUSTES	68 391.26		
2128	AUTRES AGENCEMENTS ET AMENAGEMENTS DE TERRAINS	10 984.05		
2184	MOBILIER	3 930.00		
2188	AUTRES IMMOBILISATIONS CORPORELLES	195 026.92	27 000.00	27 000.00
23	IMMOBILISATIONS EN COURS	4 952 471.79	426 000.00	426 000.00
2312	AGENCEMENTS ET AMENAGEMENTS DE TERRAINS	554 604.40	50 000.00	50 000.00
2313	CONSTRUCTIONS	561 689.39	10 000.00	10 000.00
2315	INSTALLATIONS, MATERIEL ET OUTILLAGE TECHNIQUES	3 810 043.60	366 000.00	366 000.00
2316	RESTAURATION DES COLLECTIONS ET OEUVRES D'ART	985.00		
238	AVANCES VERSEES SUR COMMANDES IMMO. CORP.	25 149.40		
	TOTAL RECETTES	119 766.00		
13	SUBVENTIONS D'INVESTISSEMENT	119 766.00		
1313	DEPARTEMENTS	27 042.00		
1348	AUTRES	92 724.00		
	Besoin(-) / Excédent(+)	-5 289 943.52	-485 000.00	-485 000.00

Besoin de financement (Dépenses RaR + budget) - (Recettes RaR + budget)	485 000.00
Excédent de financement (Recettes RaR + budget) - (Dépenses RaR + budget)	

III - VOTE DU BUDGET	III
DETAIL DES CHAPITRES D'OPERATION D'EQUIPEMENT	B3

OPERATION D'EQUIPEMENT N° : 810

Libellé : MEDIATHEQUE

POUR VOTE (chapitre)

Art.	LIBELLE	Réalisations cumulées 1/1/N	Propositions nouvelles	VOTE
	TOTAL DEPENSES	138 942.68	31 000.00	31 000.00
21	IMMOBILISATIONS CORPORELLES	138 942.68	31 000.00	31 000.00
2168	AUTRES COLLECTIONS ET OEUVRES D'ART	74 422.38	15 000.00	15 000.00
2184	MOBILIER	29 628.63	6 000.00	6 000.00
2188	AUTRES IMMOBILISATIONS CORPORELLES	34 891.67	10 000.00	10 000.00
	TOTAL RECETTES	26 947.00		
13	SUBVENTIONS D'INVESTISSEMENT	26 947.00		
1321	ETAT ET ETABLISSEMENTS NATIONAUX	17 150.00		
1322	REGIONS	9 797.00		
	Besoin(-) / Excédent(+)	-111 995.68	-31 000.00	-31 000.00

Besoin de financement (Dépenses RaR + budget) - (Recettes RaR + budget)	31 000.00
Excédent de financement (Recettes RaR + budget) - (Dépenses RaR + budget)	

III - VOTE DU BUDGET	III
DETAIL DES CHAPITRES D'OPERATION D'EQUIPEMENT	B3

OPERATION D'EQUIPEMENT N° : 813

Libellé : PLAINE DES SPORTS

POUR VOTE (chapitre)

Art.	LIBELLE	Réalisations cumulées 1/1/N	Propositions nouvelles	VOTE
	TOTAL DEPENSES	2 359 446.25	1 110 000.00	1 110 000.00
20	IMMOBILISATIONS INCORPORELLES	109 912.48	40 000.00	40 000.00
2031	FRAIS D'ETUDES	109 822.48	40 000.00	40 000.00
2033	FRAIS D'INSERTION	90.00		
21	IMMOBILISATIONS CORPORELLES	58 756.73		
2183	MATERIEL DE BUREAU ET INFORMATIQUE	23 550.13		
2184	MOBILIER	4 270.41		
2188	AUTRES IMMOBILISATIONS CORPORELLES	30 936.19		
23	IMMOBILISATIONS EN COURS	2 190 777.04	1 070 000.00	1 070 000.00
2312	AGENCEMENTS ET AMENAGEMENTS DE TERRAINS	467 259.30		
2313	CONSTRUCTIONS	1 395 024.39	1 070 000.00	1 070 000.00
2315	INSTALLATIONS, MATERIEL ET OUTILLAGE TECHNIQUES	328 493.35		
	TOTAL RECETTES	382 790.00		
13	SUBVENTIONS D'INVESTISSEMENT	382 790.00		
1313	DEPARTEMENTS	316 000.00		
1323	DEPARTEMENTS	36 790.00		
1328	AUTRES	30 000.00		
	Besoin(-) / Excédent(+)	-1 976 656.25	-1 110 000.00	-1 110 000.00

Besoin de financement (Dépenses RaR + budget) - (Recettes RaR + budget)	1 110 000.00
Excédent de financement (Recettes RaR + budget) - (Dépenses RaR + budget)	

III - VOTE DU BUDGET	III
DETAIL DES CHAPITRES D'OPERATION D'EQUIPEMENT	B3

OPERATION D'EQUIPEMENT N° : 816

Libellé : CENTRE HORTICOLE

POUR VOTE (chapitre)

Art.	LIBELLE	Réalisations cumulées 1/1/N	Propositions nouvelles	VOTE
	TOTAL DEPENSES	262 192.10	184 200.00	184 200.00
21	IMMOBILISATIONS CORPORELLES	4 949.32		
2184	MOBILIER	1 428.06		
2188	AUTRES IMMOBILISATIONS CORPORELLES	3 521.26		
23	IMMOBILISATIONS EN COURS	257 242.78	184 200.00	184 200.00
2313	CONSTRUCTIONS	244 644.22	184 200.00	184 200.00
2315	INSTALLATIONS, MATERIEL ET OUTILLAGE TECHNIQUES	12 598.56		
	Besoin(-) / Excédent(+)	-262 192.10	-184 200.00	-184 200.00

Besoin de financement (Dépenses RaR + budget) - (Recettes RaR + budget)	184 200.00
Excédent de financement (Recettes RaR + budget) - (Dépenses RaR + budget)	

III - VOTE DU BUDGET	III
DETAIL DES CHAPITRES D'OPERATION D'EQUIPEMENT	B3

OPERATION D'EQUIPEMENT N° : 817

Libellé : VIE DES QUARTIERS

POUR VOTE (chapitre)

Art.	LIBELLE	Réalisations cumulées 1/1/N	Propositions nouvelles	VOTE
	TOTAL DEPENSES	9 657.67	60 000.00	60 000.00
21	IMMOBILISATIONS CORPORELLES	9 657.67	60 000.00	60 000.00
2184	MOBILIER	8 295.22		
2188	AUTRES IMMOBILISATIONS CORPORELLES	1 362.45	60 000.00	60 000.00
	Besoin(-) / Excédent(+)	-9 657.67	-60 000.00	-60 000.00

Besoin de financement (Dépenses RaR + budget) - (Recettes RaR + budget)	60 000.00
Excédent de financement (Recettes RaR + budget) - (Dépenses RaR + budget)	

III - VOTE DU BUDGET	III
DETAIL DES CHAPITRES D'OPERATION D'EQUIPEMENT	B3

OPERATION D'EQUIPEMENT N° : 818

Libellé : CONSTRUCTION MAISONS DE QUARTIER

POUR VOTE (chapitre)

Art.	LIBELLE	Réalisations cumulées 1/1/N	Propositions nouvelles	VOTE
	TOTAL DEPENSES	4 787 051.85	138 000.00	138 000.00
20	IMMOBILISATIONS INCORPORELLES	412 888.18		
2031	FRAIS D'ETUDES	412 888.18		
21	IMMOBILISATIONS CORPORELLES	382 763.86	38 000.00	38 000.00
2184	MOBILIER	97 326.87	3 500.00	3 500.00
2188	AUTRES IMMOBILISATIONS CORPORELLES	285 436.99	34 500.00	34 500.00
23	IMMOBILISATIONS EN COURS	3 991 399.81	100 000.00	100 000.00
2313	CONSTRUCTIONS	3 980 303.42	100 000.00	100 000.00
2315	INSTALLATIONS, MATERIEL ET OUTILLAGE TECHNIQUES	3 276.58		
238	AVANCES VERSEES SUR COMMANDES IMMO. CORP.	7 819.81		
	TOTAL RECETTES	32.92		
23	IMMOBILISATIONS EN COURS	32.92		
2313	CONSTRUCTIONS	32.92		
	Besoin(-) / Excédent(+)	-4 787 018.93	-138 000.00	-138 000.00

Besoin de financement (Dépenses RaR + budget) - (Recettes RaR + budget)	138 000.00
Excédent de financement (Recettes RaR + budget) - (Dépenses RaR + budget)	

III - VOTE DU BUDGET	III
DETAIL DES CHAPITRES D'OPERATION D'EQUIPEMENT	B3

OPERATION D'EQUIPEMENT N° : 831

Libellé : AMENAGEMENT DES COURS D'EAU

POUR VOTE (chapitre)

Art.	LIBELLE	Réalisations cumulées 1/1/N	Propositions nouvelles	VOTE
	TOTAL DEPENSES	744 581.79	11 000.00	11 000.00
20	IMMOBILISATIONS INCORPORELLES	87 584.16		
2031	FRAIS D'ETUDES	87 584.16		
21	IMMOBILISATIONS CORPORELLES	1 761.56		
2188	AUTRES IMMOBILISATIONS CORPORELLES	1 761.56		
23	IMMOBILISATIONS EN COURS	655 236.07	11 000.00	11 000.00
2315	INSTALLATIONS, MATERIEL ET OUTILLAGE TECHNIQUES	655 236.07	11 000.00	11 000.00
	TOTAL RECETTES	40 448.00		
13	SUBVENTIONS D'INVESTISSEMENT	40 448.00		
1312	REGIONS	32 540.00		
1321	ETAT ET ETABLISSEMENTS NATIONAUX	7 908.00		
	Besoin(-) / Excédent(+)	-704 133.79	-11 000.00	-11 000.00

Besoin de financement (Dépenses RaR + budget) - (Recettes RaR + budget)	11 000.00
Excédent de financement (Recettes RaR + budget) - (Dépenses RaR + budget)	

III - VOTE DU BUDGET	III
DETAIL DES CHAPITRES D'OPERATION D'EQUIPEMENT	B3

OPERATION D'EQUIPEMENT N° : 834

Libellé : EQUIPEMENT STADIUM

POUR VOTE (chapitre)

Art.	LIBELLE	Réalisations cumulées 1/1/N	Propositions nouvelles	VOTE
	TOTAL DEPENSES	3 651 761.58	653 500.00	653 500.00
20	IMMOBILISATIONS INCORPORELLES	114 811.82	86 500.00	86 500.00
2031	FRAIS D'ETUDES	114 811.82	86 500.00	86 500.00
21	IMMOBILISATIONS CORPORELLES	86 533.51	75 000.00	75 000.00
2183	MATERIEL DE BUREAU ET INFORMATIQUE	3 452.64		
2188	AUTRES IMMOBILISATIONS CORPORELLES	83 080.87	75 000.00	75 000.00
23	IMMOBILISATIONS EN COURS	3 450 416.25	492 000.00	492 000.00
2312	AGENCEMENTS ET AMENAGEMENTS DE TERRAINS	71 948.43		
2313	CONSTRUCTIONS	3 378 467.82	492 000.00	492 000.00
	TOTAL RECETTES	230 410.60		
13	SUBVENTIONS D'INVESTISSEMENT	230 410.60		
1322	REGIONS	155 683.00		
1323	DEPARTEMENTS	74 727.60		
	Besoin(-) / Excédent(+)	-3 421 350.98	-653 500.00	-653 500.00

Besoin de financement (Dépenses RaR + budget) - (Recettes RaR + budget)	653 500.00
Excédent de financement (Recettes RaR + budget) - (Dépenses RaR + budget)	

III - VOTE DU BUDGET	III
DETAIL DES CHAPITRES D'OPERATION D'EQUIPEMENT	B3

OPERATION D'EQUIPEMENT N° : 835

Libellé : EQUIPEMENT STADE RIGAUD

POUR VOTE (chapitre)

Art.	LIBELLE	Réalisations cumulées 1/1/N	Propositions nouvelles	VOTE
	TOTAL DEPENSES	334 231.80	24 000.00	24 000.00
20	IMMOBILISATIONS INCORPORELLES	78 722.64		
2031	FRAIS D'ETUDES	78 615.00		
2033	FRAIS D'INSERTION	107.64		
21	IMMOBILISATIONS CORPORELLES	42 290.13		
2184	MOBILIER	2 515.81		
2188	AUTRES IMMOBILISATIONS CORPORELLES	39 774.32		
23	IMMOBILISATIONS EN COURS	213 219.03	24 000.00	24 000.00
2312	AGENCEMENTS ET AMENAGEMENTS DE TERRAINS	7 560.00		
2313	CONSTRUCTIONS	205 659.03	24 000.00	24 000.00
	TOTAL RECETTES	306 959.28		
13	SUBVENTIONS D'INVESTISSEMENT	306 959.28		
1311	ETAT ET ETABLISSEMENTS NATIONAUX	73 000.00		
1313	DEPARTEMENTS	195 920.00		
1317	BUDGET COMMUNAUTAIRE ET FONDS STRUCTURELS	38 039.28		
	Besoin(-) / Excédent(+)	-27 272.52	-24 000.00	-24 000.00

Besoin de financement (Dépenses RaR + budget) - (Recettes RaR + budget)	24 000.00
Excédent de financement (Recettes RaR + budget) - (Dépenses RaR + budget)	

III - VOTE DU BUDGET	III
DETAIL DES CHAPITRES D'OPERATION D'EQUIPEMENT	B3

OPERATION D'EQUIPEMENT N° : 839

Libellé : AMENAGEMENT DU SITE DE PRATGRAUSSALS

POUR VOTE (chapitre)

Art.	LIBELLE	Réalisations cumulées 1/1/N	Propositions nouvelles	VOTE
	TOTAL DEPENSES	14 499 970.16	672 000.00	672 000.00
20	IMMOBILISATIONS INCORPORELLES	1 875 935.96	2 000.00	2 000.00
2031	FRAIS D'ETUDES	1 864 173.18	2 000.00	2 000.00
2033	FRAIS D'INSERTION	1 562.78		
2051	CONCESSIONS ET DROITS SIMILAIRES	10 200.00		
21	IMMOBILISATIONS CORPORELLES	257 289.44	340 000.00	340 000.00
2111	TERRAINS NUS		330 000.00	330 000.00
2121	PLANTATIONS D'ARBRES ET D'ARBUSTES	63 406.91		
2161	OEUVRES ET OBJETS D'ART	26 400.00		
2183	MATERIEL DE BUREAU ET INFORMATIQUE	3 845.33		
2184	MOBILIER	95 899.66		
2188	AUTRES IMMOBILISATIONS CORPORELLES	67 737.54	10 000.00	10 000.00
23	IMMOBILISATIONS EN COURS	12 366 744.76	330 000.00	330 000.00
2312	AGENCEMENTS ET AMENAGEMENTS DE TERRAINS	3 336 079.71		
2313	CONSTRUCTIONS	7 851 309.01	300 000.00	300 000.00
2315	INSTALLATIONS, MATERIEL ET OUTILLAGE TECHNIQUES	985 507.97	30 000.00	30 000.00
238	AVANCES VERSEES SUR COMMANDES IMMO. CORP.	193 848.07		
	TOTAL RECETTES	4 380 786.33		
13	SUBVENTIONS D'INVESTISSEMENT	4 377 359.66		
1321	ETAT ET ETABLISSEMENTS NATIONAUX	165 233.28		
1322	REGIONS	1 767 198.78		
1323	DEPARTEMENTS	882 927.60		
13251	GFP DE RATTACHEMENT	1 560 000.00		
1328	AUTRES	2 000.00		
23	IMMOBILISATIONS EN COURS	3 426.67		
238	AVANCES VERSEES SUR COMMANDES IMMO. CORP.	3 426.67		
	Besoin(-) / Excédent(+)	-10 119 183.83	-672 000.00	-672 000.00

Besoin de financement (Dépenses RaR + budget) - (Recettes RaR + budget)	672 000.00
Excédent de financement (Recettes RaR + budget) - (Dépenses RaR + budget)	

III - VOTE DU BUDGET	III
DETAIL DES CHAPITRES D'OPERATION D'EQUIPEMENT	B3

OPERATION D'EQUIPEMENT N° : 840

Libellé : POLITIQUE DE LA VILLE

POUR VOTE (chapitre)

Art.	LIBELLE	Réalisations cumulées 1/1/N	Propositions nouvelles	VOTE
	TOTAL DEPENSES	3 466 858.87	1 600 000.00	1 600 000.00
20	IMMOBILISATIONS INCORPORELLES	217 332.74	595 000.00	595 000.00
2031	FRAIS D'ETUDES	217 332.74	595 000.00	595 000.00
204	SUBVENTIONS D'EQUIPEMENT VERSEES	44 500.00	30 000.00	30 000.00
2041512	BATIMENTS ET INSTALLATIONS	44 500.00		
204172	BATIMENTS ET INSTALLATIONS		30 000.00	30 000.00
21	IMMOBILISATIONS CORPORELLES	253 246.07	470 000.00	470 000.00
2121	PLANTATIONS D'ARBRES ET D'ARBUSTES	7 189.60		
2138	AUTRES CONSTRUCTIONS		470 000.00	470 000.00
2183	MATERIEL DE BUREAU ET INFORMATIQUE	6 255.30		
2184	MOBILIER	30 845.99		
2188	AUTRES IMMOBILISATIONS CORPORELLES	208 955.18		
23	IMMOBILISATIONS EN COURS	2 951 780.06	505 000.00	505 000.00
2312	AGENCEMENTS ET AMENAGEMENTS DE TERRAINS	1 659 791.55		
2313	CONSTRUCTIONS	445 399.79	505 000.00	505 000.00
2315	INSTALLATIONS, MATERIEL ET OUTILLAGE TECHNIQUES	809 335.29		
238	AVANCES VERSEES SUR COMMANDES IMMO. CORP.	37 253.43		
	TOTAL RECETTES	1 730 881.73	300 000.00	300 000.00
13	SUBVENTIONS D'INVESTISSEMENT	1 730 881.73	300 000.00	300 000.00
1321	ETAT ET ETABLISSEMENTS NATIONAUX	100 000.00	100 000.00	100 000.00
1322	REGIONS		100 000.00	100 000.00
1323	DEPARTEMENTS	16 034.00	100 000.00	100 000.00
1326	AUTRES ETABLISSEMENTS PUBLICS LOCAUX	889 608.73		
1327	BUDGET COMMUNAUTAIRE ET FONDS STRUCTURELS	725 239.00		
	Besoin(-) / Excédent(+)	-1 735 977.14	-1 300 000.00	-1 300 000.00

Besoin de financement (Dépenses RaR + budget) - (Recettes RaR + budget)	1 300 000.00
Excédent de financement (Recettes RaR + budget) - (Dépenses RaR + budget)	

Envoyé en préfecture le 20/12/2021

Reçu en préfecture le 20/12/2021

Affiché le 20/12/2021



ID : 081-218100048-20211213-21_236-DE

IV – ANNEXES

A – ELEMENTS DU BILAN

A1 – PRESENTATION CROISEE PAR FONCTION

Envoyé en préfecture le 20/12/2021

Reçu en préfecture le 20/12/2021

Affiché le 20/12/2021



ID : 081-218100048-20211213-21_236-DE

IV - ANNEXES	IV
PRESENTATION CROISEE PAR FONCTION - VUE D'ENSEMBLE	A1

FONCTIONNEMENT

No	Libellé	TOTAL	Non ventilable 01	0 SCES GENERAUX ADM.PUBLIQUES LOCALES	1 SECURITE ET SALUBRITE PUBLIQUE	2 ENSEIGNEMENT - FORMATION	3 CULTURE	4 SPORTS ET JEUNESSE
DEPENSES								
	Total dépenses de l'exercice	62 238 993.00	7 223 207.00	12 626 158.00	3 090 279.00	11 605 701.00	5 730 523.00	6 771 133.00
	RAR N-1 et reports							
	Total cumulé dépenses	62 238 993.00	7 223 207.00	12 626 158.00	3 090 279.00	11 605 701.00	5 730 523.00	6 771 133.00
RECETTES								
	Total recettes de l'exercice	62 238 993.00	50 887 300.00	1 142 320.00	1 447 028.00	2 063 562.00	801 700.00	787 455.00
	RAR N-1 et reports							
	Total cumulé recettes	62 238 993.00	50 887 300.00	1 142 320.00	1 447 028.00	2 063 562.00	801 700.00	787 455.00

IV - ANNEXES

IV

PRESENTATION CROISEE PAR FONCTION - VUE D'ENSEMBLE

A1

FONCTIONNEMENT

No	Libellé	5 INTERVENTIONS SOCIALES ET SANTE	6 FAMILLE	7 LOGEMENT	8 AMENAGEMENT ET SERVICE URBAIN, ENVIRONNEMENT	9 ACTION ECONOMIQUE
DEPENSES						
Total dépenses de l'exercice		3 793 238.00	4 319 582.00	1 400.00	4 933 797.00	2 143 975.00
RAR N-1 et reports						
Total cumulé dépenses		3 793 238.00	4 319 582.00	1 400.00	4 933 797.00	2 143 975.00
RECETTES						
Total recettes de l'exercice		1 944 300.00	2 414 102.00		74 400.00	676 826.00
RAR N-1 et reports						
Total cumulé recettes		1 944 300.00	2 414 102.00		74 400.00	676 826.00

IV - ANNEXES

IV

PRESENTATION CROISEE PAR FONCTION - VUE D'ENSEMBLE

A1

FONCTIONNEMENT

No	Libellé	TOTAL	Non ventilable 01	0 SCES GENERAUX ADM.PUBLIQUES LOCALES	1 SECURITE ET SALUBRITE PUBLIQUE	2 ENSEIGNEMENT - FORMATION	3 CULTURE	4 SPORTS ET JEUNESSE
Total dépenses		62 238 993.00	7 223 207.00	12 626 158.00	3 090 279.00	11 605 701.00	5 730 523.00	6 771 133.00
Dépenses réelles		56 145 786.00	1 130 000.00	12 626 158.00	3 090 279.00	11 605 701.00	5 730 523.00	6 771 133.00
011	CHARGES A CARACTERES GENERAL	13 675 286.00		4 159 596.00	1 305 370.00	2 854 170.00	1 189 710.00	1 861 770.00
012	CHARGES DE PERSONNEL ET FRAIS ASSIMILES	31 356 359.00		7 590 152.00	1 784 909.00	8 140 281.00	1 597 877.00	2 992 713.00
014	ATTENUATIONS DE PRODUITS	115 200.00	97 000.00					
022	DEPENSES IMPREVUES DE FONCTIONNEMENT	30 000.00	30 000.00					
65	AUTRES CHARGES DE GESTION COURANTE	9 228 541.00	30 000.00	704 830.00		611 250.00	2 942 936.00	1 916 650.00
66	CHARGES FINANCIERES	780 000.00	780 000.00					
67	CHARGES EXCEPTIONNELLES	960 400.00	193 000.00	171 580.00				
Dépenses d'ordre		6 093 207.00	6 093 207.00					
023	VIREMENT A LA SECTION D'INVESTISSEMENT	135 897.00	135 897.00					
042	OPERATIONS D'ORDRE DE TRANSFERT ENTRE SE	5 957 310.00	5 957 310.00					
Total recettes		62 238 993.00	50 887 300.00	1 142 320.00	1 447 028.00	2 063 562.00	801 700.00	787 455.00
Recettes réelles		61 559 893.00	50 208 200.00	1 142 320.00	1 447 028.00	2 063 562.00	801 700.00	787 455.00
013	ATTENUATIONS DE CHARGES	175 000.00		128 300.00		10 300.00	400.00	10 000.00
70	PRODUITS DES SCES, DU DOMAINE ET VENTES	6 429 546.00		610 596.00	312 688.00	1 998 262.00	723 600.00	249 900.00
73	IMPOTS ET TAXES	40 992 525.00	40 372 000.00	45 000.00				
74	DOTATIONS ET PARTICIPATIONS	12 284 537.00	9 652 000.00	132 740.00	140.00	55 000.00		507 555.00
75	AUTRES PRODUITS DE GESTION COURANTE	1 468 981.00	1 000.00	200 680.00	1 134 200.00		77 700.00	20 000.00
76	PRODUITS FINANCIERS	182 200.00	182 200.00					
77	PRODUITS EXCEPTIONNELS	27 104.00	1 000.00	25 004.00				
Recettes d'ordre		679 100.00	679 100.00					
042	OPERATIONS D'ORDRE DE TRANSFERT ENTRE SE	679 100.00	679 100.00					

IV - ANNEXES	IV
PRESENTATION CROISEE PAR FONCTION - VUE D'ENSEMBLE	A1

FONCTIONNEMENT

No	Libellé	5 INTERVENTIONS SOCIALES ET SANTE	6 FAMILLE	7 LOGEMENT	8 AMENAGEMENT ET SERVICE URBAIN, ENVIRONNEMENT	9 ACTION ECONOMIQUE
Total dépenses		3 793 238.00	4 319 582.00	1 400.00	4 933 797.00	2 143 975.00
Dépenses réelles		3 793 238.00	4 319 582.00	1 400.00	4 933 797.00	2 143 975.00
011	CHARGES A CARACTERES GENERAL	283 400.00	161 950.00		1 475 820.00	383 500.00
012	CHARGES DE PERSONNEL ET FRAIS ASSIMILES	1 595 488.00	3 865 192.00		3 445 977.00	343 770.00
014	ATTENUATIONS DE PRODUITS					18 200.00
022	DEPENSES IMPREVUES DE FONCTIONNEMENT					
65	AUTRES CHARGES DE GESTION COURANTE	1 914 350.00	292 440.00	1 400.00	12 000.00	802 685.00
66	CHARGES FINANCIERES					
67	CHARGES EXCEPTIONNELLES					595 820.00
Dépenses d'ordre						
023	VIREMENT A LA SECTION D'INVESTISSEMENT					
042	OPERATIONS D'ORDRE DE TRANSFERT ENTRE SE					
Total recettes		1 944 300.00	2 414 102.00		74 400.00	676 826.00
Recettes réelles		1 944 300.00	2 414 102.00		74 400.00	676 826.00
013	ATTENUATIONS DE CHARGES	15 000.00	10 000.00		1 000.00	
70	PRODUITS DES SCES, DU DOMAINE ET VENTES	1 917 900.00	470 000.00		70 600.00	76 000.00
73	IMPOTS ET TAXES				2 800.00	572 725.00
74	DOTATIONS ET PARTICIPATIONS	3 000.00	1 934 102.00			
75	AUTRES PRODUITS DE GESTION COURANTE	8 400.00				27 001.00
76	PRODUITS FINANCIERS					
77	PRODUITS EXCEPTIONNELS					1 100.00
Recettes d'ordre						
042	OPERATIONS D'ORDRE DE TRANSFERT ENTRE SE					

IV - ANNEXES	IV
ELEMENTS DU BILAN PRESENTATION CROISEE PAR FONCTION	A1

FONCTIONNEMENT

Fonction 0 SCES GENERAUX ADM.PUBLIQUES LOCALES

(DETAIL DES SOUS-FONCTIONS)

No	LIBELLE	TOTAL	01 OPERATIONS NON VENTILABLES	02 ADMINISTRATION GENERALE	04 COOPERATION DECENTRALISEE, ACTIONS EURO. ET I
DEPENSES		19 849 365.00	7 223 207.00	12 531 008.00	95 150.00
Dépenses de l'exercice		19 849 365.00	7 223 207.00	12 531 008.00	95 150.00
011	CHARGES A CARACTERES GENERAL	4 159 596.00		4 088 146.00	71 450.00
012	CHARGES DE PERSONNEL ET FRAIS ASSIMILES	7 590 152.00		7 590 152.00	
014	ATTENUATIONS DE PRODUITS	97 000.00	97 000.00		
65	AUTRES CHARGES DE GESTION COURANTE	734 830.00	30 000.00	681 130.00	23 700.00
66	CHARGES FINANCIERES	780 000.00	780 000.00		
67	CHARGES EXCEPTIONNELLES	364 580.00	193 000.00	171 580.00	
022	DEPENSES IMPREVUES DE FONCTIONNEMENT	30 000.00	30 000.00		
023	VIREMENT A LA SECTION D'INVESTISSEMENT	135 897.00	135 897.00		
042	OPERATIONS D'ORDRE DE TRANSFERT ENTRE SE	5 957 310.00	5 957 310.00		
Restes à réaliser - reports					
RECETTES		52 029 620.00	50 887 300.00	1 142 320.00	
Recettes de l'exercice		52 029 620.00	50 887 300.00	1 142 320.00	
013	ATTENUATIONS DE CHARGES	128 300.00		128 300.00	
70	PRODUITS DES SCES, DU DOMAINE ET VENTES	610 596.00		610 596.00	
73	IMPOTS ET TAXES	40 417 000.00	40 372 000.00	45 000.00	
74	DOTATIONS ET PARTICIPATIONS	9 784 740.00	9 652 000.00	132 740.00	
75	AUTRES PRODUITS DE GESTION COURANTE	201 680.00	1 000.00	200 680.00	
76	PRODUITS FINANCIERS	182 200.00	182 200.00		
77	PRODUITS EXCEPTIONNELS	26 004.00	1 000.00	25 004.00	
042	OPERATIONS D'ORDRE DE TRANSFERT ENTRE SE	679 100.00	679 100.00		
Restes à réaliser - reports					
SOLDE		32 180 255.00	43 664 093.00	-11 388 688.00	-95 150.00

IV - ANNEXES	IV
ELEMENTS DU BILAN PRESENTATION CROISEE PAR FONCTION	A1

FONCTIONNEMENT

Fonction 1 SECURITE ET SALUBRITE PUBLIQUE

(DETAIL DES SOUS-FONCTIONS)

No	LIBELLE	TOTAL	11 SECURITES INTERIEURE	12 HYGIENE ET SALUBRITE PUBLIQUE
DEPENSES		3 090 279.00	2 909 379.00	180 900.00
Dépenses de l'exercice		3 090 279.00	2 909 379.00	180 900.00
011	CHARGES A CARACTERES GENERAL	1 305 370.00	1 124 470.00	180 900.00
012	CHARGES DE PERSONNEL ET FRAIS ASSIMILES	1 784 909.00	1 784 909.00	
67	CHARGES EXCEPTIONNELLES			
Restes à réaliser - reports				
RECETTES		1 447 028.00	1 447 028.00	
Recettes de l'exercice		1 447 028.00	1 447 028.00	
70	PRODUITS DES SCES, DU DOMAINE ET VENTES	312 688.00	312 688.00	
74	DOTATIONS ET PARTICIPATIONS	140.00	140.00	
75	AUTRES PRODUITS DE GESTION COURANTE	1 134 200.00	1 134 200.00	
Restes à réaliser - reports				
SOLDE		-1 643 251.00	-1 462 351.00	-180 900.00

IV - ANNEXES	IV
ELEMENTS DU BILAN PRESENTATION CROISEE PAR FONCTION	A1

FONCTIONNEMENT

Fonction 2 *ENSEIGNEMENT - FORMATION*

(DETAIL DES SOUS-FONCTIONS)

No	LIBELLE	TOTAL	20 SERVICES COMMUNS	21 ENSEIGNEMENT DU PREMIER DEGRE	25 SERVICES ANNEXES DE L'ENSEIGNEMENT
DEPENSES		11 605 701.00	728 576.00	7 480 928.00	3 396 197.00
Dépenses de l'exercice		11 605 701.00	728 576.00	7 480 928.00	3 396 197.00
011	CHARGES A CARACTERES GENERAL	2 854 170.00	47 600.00	548 000.00	2 258 570.00
012	CHARGES DE PERSONNEL ET FRAIS ASSIMILES	8 140 281.00	680 976.00	6 350 978.00	1 108 327.00
65	AUTRES CHARGES DE GESTION COURANTE	611 250.00		581 950.00	29 300.00
Restes à réaliser - reports					
RECETTES		2 063 562.00		64 800.00	1 998 762.00
Recettes de l'exercice		2 063 562.00		64 800.00	1 998 762.00
013	ATTENUATIONS DE CHARGES	10 300.00		9 800.00	500.00
70	PRODUITS DES SCES, DU DOMAINE ET VENTES	1 998 262.00			1 998 262.00
74	DOTATIONS ET PARTICIPATIONS	55 000.00		55 000.00	
77	PRODUITS EXCEPTIONNELS				
Restes à réaliser - reports					
SOLDE		-9 542 139.00	-728 576.00	-7 416 128.00	-1 397 435.00

IV - ANNEXES	IV
ELEMENTS DU BILAN PRESENTATION CROISEE PAR FONCTION	A1

FONCTIONNEMENT

Fonction 3

CULTURE

(DETAIL DES SOUS-FONCTIONS)

No	LIBELLE	TOTAL	30 SERVICES COMMUNS	31 EXPRESSION ARTISTIQUE	32 CONSERVATION ET DIFFUSION DES PATRIMOINES	33 ACTION CULTURELLE
DEPENSES		5 730 523.00	172 820.00	3 156 558.00	1 681 207.00	719 938.00
Dépenses de l'exercice		5 730 523.00	172 820.00	3 156 558.00	1 681 207.00	719 938.00
011	CHARGES A CARACTERES GENERAL	1 189 710.00	76 700.00	732 900.00	173 660.00	206 450.00
012	CHARGES DE PERSONNEL ET FRAIS ASSIMILES	1 597 877.00		291 803.00	857 479.00	448 595.00
65	AUTRES CHARGES DE GESTION COURANTE	2 942 936.00	96 120.00	2 131 855.00	650 068.00	64 893.00
67	CHARGES EXCEPTIONNELLES					
Restes à réaliser - reports						
RECETTES		801 700.00	86 200.00	15 000.00	640 100.00	60 400.00
Recettes de l'exercice		801 700.00	86 200.00	15 000.00	640 100.00	60 400.00
013	ATTENUATIONS DE CHARGES	400.00				400.00
70	PRODUITS DES SCES, DU DOMAINE ET VENTES	723 600.00	83 500.00		640 100.00	
75	AUTRES PRODUITS DE GESTION COURANTE	77 700.00	2 700.00	15 000.00		60 000.00
77	PRODUITS EXCEPTIONNELS					
Restes à réaliser - reports						
SOLDE		-4 928 823.00	-86 620.00	-3 141 558.00	-1 041 107.00	-659 538.00

IV - ANNEXES	IV
ELEMENTS DU BILAN PRESENTATION CROISEE PAR FONCTION	A1

FONCTIONNEMENT

Fonction 4 SPORTS ET JEUNESSE

(DETAIL DES SOUS-FONCTIONS)

No	LIBELLE	TOTAL	40 SERVICES COMMUNS	41 SPORTS	42 JEUNESSE
DEPENSES		6 771 133.00	1 963 447.00	2 071 144.00	2 736 542.00
Dépenses de l'exercice		6 771 133.00	1 963 447.00	2 071 144.00	2 736 542.00
011	CHARGES A CARACTERES GENERAL	1 861 770.00	41 400.00	908 360.00	912 010.00
012	CHARGES DE PERSONNEL ET FRAIS ASSIMILES	2 992 713.00	84 727.00	1 162 784.00	1 745 202.00
65	AUTRES CHARGES DE GESTION COURANTE	1 916 650.00	1 837 320.00		79 330.00
67	CHARGES EXCEPTIONNELLES				
Restes à réaliser - reports					
RECETTES		787 455.00	20 000.00	111 000.00	656 455.00
Recettes de l'exercice		787 455.00	20 000.00	111 000.00	656 455.00
013	ATTENUATIONS DE CHARGES	10 000.00			10 000.00
70	PRODUITS DES SCES, DU DOMAINE ET VENTES	249 900.00		22 000.00	227 900.00
74	DOTATIONS ET PARTICIPATIONS	507 555.00		89 000.00	418 555.00
75	AUTRES PRODUITS DE GESTION COURANTE	20 000.00	20 000.00		
Restes à réaliser - reports					
SOLDE		-5 983 678.00	-1 943 447.00	-1 960 144.00	-2 080 087.00

IV - ANNEXES	IV
ELEMENTS DU BILAN PRESENTATION CROISEE PAR FONCTION	A1

FONCTIONNEMENT

Fonction 5 INTERVENTIONS SOCIALES ET SANTE

(DETAIL DES SOUS-FONCTIONS)

No	LIBELLE	TOTAL	51 SANTE	52 INTERVENTIONS SOCIALES
DEPENSES		3 793 238.00		3 793 238.00
Dépenses de l'exercice		3 793 238.00		3 793 238.00
011	CHARGES A CARACTERES GENERAL	283 400.00		283 400.00
012	CHARGES DE PERSONNEL ET FRAIS ASSIMILES	1 595 488.00		1 595 488.00
65	AUTRES CHARGES DE GESTION COURANTE	1 914 350.00		1 914 350.00
67	CHARGES EXCEPTIONNELLES			
Restes à réaliser - reports				
RECETTES		1 944 300.00	4 500.00	1 939 800.00
Recettes de l'exercice		1 944 300.00	4 500.00	1 939 800.00
013	ATTENUATIONS DE CHARGES	15 000.00		15 000.00
70	PRODUITS DES SCES, DU DOMAINE ET VENTES	1 917 900.00	4 500.00	1 913 400.00
74	DOTATIONS ET PARTICIPATIONS	3 000.00		3 000.00
75	AUTRES PRODUITS DE GESTION COURANTE	8 400.00		8 400.00
77	PRODUITS EXCEPTIONNELS			
Restes à réaliser - reports				
SOLDE		-1 848 938.00	4 500.00	-1 853 438.00

IV - ANNEXES	IV
ELEMENTS DU BILAN PRESENTATION CROISEE PAR FONCTION	A1

FONCTIONNEMENT

Fonction 6

FAMILLE

(DETAIL DES SOUS-FONCTIONS)

No	LIBELLE	TOTAL	60 SERVICES COMMUNS	61 SERVICES EN FAVEUR DES PERSONNES AGEES	64 CRECHES ET GARDERIES
DEPENSES		4 319 582.00	287 740.00	3 810 433.00	221 409.00
Dépenses de l'exercice		4 319 582.00	287 740.00	3 810 433.00	221 409.00
011	CHARGES A CARACTERES GENERAL	161 950.00	3 100.00		158 850.00
012	CHARGES DE PERSONNEL ET FRAIS ASSIMILES	3 865 192.00		3 802 633.00	62 559.00
65	AUTRES CHARGES DE GESTION COURANTE	292 440.00	284 640.00	7 800.00	
Restes à réaliser - reports					
RECETTES		2 414 102.00			2 414 102.00
Recettes de l'exercice		2 414 102.00			2 414 102.00
013	ATTENUATIONS DE CHARGES	10 000.00			10 000.00
70	PRODUITS DES SCES, DU DOMAINE ET VENTES	470 000.00			470 000.00
74	DOTATIONS ET PARTICIPATIONS	1 934 102.00			1 934 102.00
Restes à réaliser - reports					
SOLDE		-1 905 480.00	-287 740.00	-3 810 433.00	2 192 693.00

IV - ANNEXES	IV
ELEMENTS DU BILAN PRESENTATION CROISEE PAR FONCTION	A1

FONCTIONNEMENT

Fonction 7

LOGEMENT

(DETAIL DES SOUS-FONCTIONS)

No	LIBELLE	TOTAL	⁷² AIDE AU SECTEUR LOCATIF
DEPENSES		1 400.00	1 400.00
Dépenses de l'exercice		1 400.00	1 400.00
65	AUTRES CHARGES DE GESTION COURANTE	1 400.00	1 400.00
Restes à réaliser - reports			
RECETTES			
Recettes de l'exercice			
Restes à réaliser - reports			
SOLDE		-1 400.00	-1 400.00

IV - ANNEXES	IV
ELEMENTS DU BILAN PRESENTATION CROISEE PAR FONCTION	A1

FONCTIONNEMENT

Fonction 8 AMENAGEMENT ET SERVICE URBAIN, ENVIRONNEMENT

(DETAIL DES SOUS-FONCTIONS)

No	LIBELLE	TOTAL	81 SERVICES URBAINS	82 AMENAGEMENT URBAIN	83 ENVIRONNEMENT
DEPENSES		4 933 797.00	200.00	4 716 017.00	217 580.00
Dépenses de l'exercice		4 933 797.00	200.00	4 716 017.00	217 580.00
011	CHARGES A CARACTERES GENERAL	1 475 820.00	200.00	1 287 120.00	188 500.00
012	CHARGES DE PERSONNEL ET FRAIS ASSIMILES	3 445 977.00		3 425 897.00	20 080.00
65	AUTRES CHARGES DE GESTION COURANTE	12 000.00		3 000.00	9 000.00
Restes à réaliser - reports					
RECETTES		74 400.00	10 600.00	63 800.00	
Recettes de l'exercice		74 400.00	10 600.00	63 800.00	
013	ATTENUATIONS DE CHARGES	1 000.00		1 000.00	
70	PRODUITS DES SCES, DU DOMAINE ET VENTES	70 600.00	10 600.00	60 000.00	
73	IMPOTS ET TAXES	2 800.00		2 800.00	
74	DOTATIONS ET PARTICIPATIONS				
77	PRODUITS EXCEPTIONNELS				
Restes à réaliser - reports					
SOLDE		-4 859 397.00	10 400.00	-4 652 217.00	-217 580.00

IV - ANNEXES	IV
ELEMENTS DU BILAN PRESENTATION CROISEE PAR FONCTION	A1

FONCTIONNEMENT

Fonction 9

ACTION ECONOMIQUE

(DETAIL DES SOUS-FONCTIONS)

No	LIBELLE	TOTAL	90 INTERVENTIONS ECONOMIQUES	91 FOIRES ET MARCHE	94 AIDES AU COMMERCE ET AUX SERVICES MARCHANDS	95 AIDES AU TOURISME	96 AIDES AUX SERVICES PUBLICS
DEPENSES		2 143 975.00	594 820.00	541 455.00	196 500.00	66 300.00	744 900.00
Dépenses de l'exercice		2 143 975.00	594 820.00	541 455.00	196 500.00	66 300.00	744 900.00
011	CHARGES A CARACTERES GENERAL	383 500.00		187 000.00	139 500.00	42 100.00	14 900.00
012	CHARGES DE PERSONNEL ET FRAIS ASSIMILES	343 770.00		343 770.00			
014	ATTENUATIONS DE PRODUITS	18 200.00				18 200.00	
65	AUTRES CHARGES DE GESTION COURANTE	802 685.00		9 685.00	57 000.00	6 000.00	730 000.00
67	CHARGES EXCEPTIONNELLES	595 820.00	594 820.00	1 000.00			
Restes à réaliser - reports							
RECETTES		676 826.00	3 500.00	432 515.00	27 000.00	213 811.00	
Recettes de l'exercice		676 826.00	3 500.00	432 515.00	27 000.00	213 811.00	
013	ATTENUATIONS DE CHARGES						
70	PRODUITS DES SCES, DU DOMAINE ET VENTES	76 000.00	3 500.00	70 000.00		2 500.00	
73	IMPOTS ET TAXES	572 725.00		362 515.00		210 210.00	
74	DOTATIONS ET PARTICIPATIONS						
75	AUTRES PRODUITS DE GESTION COURANTE	27 001.00			27 000.00	1.00	
77	PRODUITS EXCEPTIONNELS	1 100.00				1 100.00	
Restes à réaliser - reports							
SOLDE		-1 467 149.00	-591 320.00	-108 940.00	-169 500.00	147 511.00	-744 900.00

IV - ANNEXES	IV
ELEMENTS DU BILAN PRESENTATION CROISEE PAR FONCTION	A1

FONCTIONNEMENT

Fonction 0 SCES GENERAUX ADM.PUBLIQUES LOCALES

(DETAIL DES RUBRIQUES)

No	LIBELLE	TOTAL	01 OPERATIONS NON VENTILABLES	020 ADMINISTRATION GENERALE DE LA COLLECTIVITE	021 ASSEMBLEE LOCALE	022 ADMINISTRATION GENERALE DE L'ETAT	023 INFORMATION, COMMUNICATION, PUBLICITE
DEPENSES		19 849 365.00	7 223 207.00	8 199 225.00	830 369.00	655 902.00	1 101 749.00
Dépenses de l'exercice		19 849 365.00	7 223 207.00	8 199 225.00	830 369.00	655 902.00	1 101 749.00
011	CHARGES A CARACTERES GENERAL	4 159 596.00		3 210 946.00	800.00	27 040.00	457 090.00
012	CHARGES DE PERSONNEL ET FRAIS ASSIMILES	7 590 152.00		4 565 769.00	501 569.00	628 862.00	636 659.00
014	ATTENUATIONS DE PRODUITS	97 000.00	97 000.00				
65	AUTRES CHARGES DE GESTION COURANTE	734 830.00	30 000.00	253 930.00	328 000.00		8 000.00
66	CHARGES FINANCIERES	780 000.00	780 000.00				
67	CHARGES EXCEPTIONNELLES	364 580.00	193 000.00	168 580.00			
022	DEPENSES IMPREVUES DE FONCTIONNEMENT	30 000.00	30 000.00				
023	VIREMENT A LA SECTION D'INVESTISSEMENT	135 897.00	135 897.00				
042	OPERATIONS D'ORDRE DE TRANSFERT ENTRE SE	5 957 310.00	5 957 310.00				
Restes à réaliser - reports							
RECETTES		52 029 620.00	50 887 300.00	791 780.00		47 640.00	50 000.00
Recettes de l'exercice		52 029 620.00	50 887 300.00	791 780.00		47 640.00	50 000.00
013	ATTENUATIONS DE CHARGES	128 300.00		125 000.00		400.00	
70	PRODUITS DES SCES, DU DOMAINE ET VENTES	610 596.00		430 596.00			50 000.00
73	IMPOTS ET TAXES	40 417 000.00	40 372 000.00				
74	DOTATIONS ET PARTICIPATIONS	9 784 740.00	9 652 000.00	85 500.00		47 240.00	
75	AUTRES PRODUITS DE GESTION COURANTE	201 680.00	1 000.00	125 680.00			
76	PRODUITS FINANCIERS	182 200.00	182 200.00				
77	PRODUITS EXCEPTIONNELS	26 004.00	1 000.00	25 004.00			
042	OPERATIONS D'ORDRE DE TRANSFERT ENTRE SE	679 100.00	679 100.00				
Restes à réaliser - reports							
SOLDE		32 180 255.00	43 664 093.00	-7 407 445.00	-830 369.00	-608 262.00	-1 051 749.00

IV - ANNEXES	IV
ELEMENTS DU BILAN PRESENTATION CROISEE PAR FONCTION	A1

FONCTIONNEMENT

Fonction 0 SCES GENERAUX ADM.PUBLIQUES LOCALES

(DETAIL DES RUBRIQUES)

No	LIBELLE	024 FETES ET CEREMONIES	025 AIDES AUX ASSOCIATIONS (NON CLASSEES AILLEURS)	026 CIMETIERES ET POMPES FUNEBRES	048 AUTRES ACTIONS DE COOPERATION DECENTRALISEE
DEPENSES		307 050.00	973 226.00	463 487.00	95 150.00
Dépenses de l'exercice		307 050.00	973 226.00	463 487.00	95 150.00
011	CHARGES A CARACTERES GENERAL	229 850.00	40 000.00	122 420.00	71 450.00
012	CHARGES DE PERSONNEL ET FRAIS ASSIMILES		919 226.00	338 067.00	
014	ATTENUATIONS DE PRODUITS				
65	AUTRES CHARGES DE GESTION COURANTE	77 200.00	14 000.00		23 700.00
66	CHARGES FINANCIERES				
67	CHARGES EXCEPTIONNELLES			3 000.00	
022	DEPENSES IMPREVUES DE FONCTIONNEMENT				
023	VIREMENT A LA SECTION D'INVESTISSEMENT				
042	OPERATIONS D'ORDRE DE TRANSFERT ENTRE SE				
Restes à réaliser - reports					
RECETTES		65 000.00	2 400.00	185 500.00	
Recettes de l'exercice		65 000.00	2 400.00	185 500.00	
013	ATTENUATIONS DE CHARGES		2 400.00	500.00	
70	PRODUITS DES SCES, DU DOMAINE ET VENTES	20 000.00		110 000.00	
73	IMPOTS ET TAXES	45 000.00			
74	DOTATIONS ET PARTICIPATIONS				
75	AUTRES PRODUITS DE GESTION COURANTE			75 000.00	
76	PRODUITS FINANCIERS				
77	PRODUITS EXCEPTIONNELS				
042	OPERATIONS D'ORDRE DE TRANSFERT ENTRE SE				
Restes à réaliser - reports					
SOLDE		-242 050.00	-970 826.00	-277 987.00	-95 150.00

Envoyé en préfecture le 20/12/2021

Reçu en préfecture le 20/12/2021

Affiché le 20/12/2021



ID : 081-218100048-20211213-21_236-DE

IV - ANNEXES	IV
ELEMENTS DU BILAN PRESENTATION CROISEE PAR FONCTION	A1

FONCTIONNEMENT

Fonction 1 SECURITE ET SALUBRITE PUBLIQUE

(DETAIL DES RUBRIQUES)

No	LIBELLE	TOTAL	110 SERVICES COMMUNS	111 POLICE NATIONALE	112 POLICE MUNICIPALE	12 HYGIENE ET SALUBRITE PUBLIQUE
DEPENSES		3 090 279.00	20 000.00	935 300.00	1 954 079.00	180 900.00
Dépenses de l'exercice		3 090 279.00	20 000.00	935 300.00	1 954 079.00	180 900.00
011	CHARGES A CARACTERES GENERAL	1 305 370.00	20 000.00	935 300.00	169 170.00	180 900.00
012	CHARGES DE PERSONNEL ET FRAIS ASSIMILES	1 784 909.00			1 784 909.00	
67	CHARGES EXCEPTIONNELLES					
Restes à réaliser - reports						
RECETTES		1 447 028.00		1 134 200.00	312 828.00	
Recettes de l'exercice		1 447 028.00		1 134 200.00	312 828.00	
70	PRODUITS DES SCES, DU DOMAINE ET VENTES	312 688.00			312 688.00	
74	DOTATIONS ET PARTICIPATIONS	140.00			140.00	
75	AUTRES PRODUITS DE GESTION COURANTE	1 134 200.00		1 134 200.00		
Restes à réaliser - reports						
SOLDE		-1 643 251.00	-20 000.00	198 900.00	-1 641 251.00	-180 900.00

IV - ANNEXES	IV
ELEMENTS DU BILAN PRESENTATION CROISEE PAR FONCTION	A1

FONCTIONNEMENT

Fonction 2 *ENSEIGNEMENT - FORMATION*

(DETAIL DES RUBRIQUES)

No	LIBELLE	TOTAL	20 SERVICES COMMUNS	211 ECOLES MATERNELLES	212 ECOLES PRIMAIRES	213 CLASSES REGROUPEES	251 HEBERGEMENT ET RESTAURATION SCOLAIRE
DEPENSES		11 605 701.00	728 576.00	219 400.00	500 530.00	6 760 998.00	3 087 927.00
Dépenses de l'exercice		11 605 701.00	728 576.00	219 400.00	500 530.00	6 760 998.00	3 087 927.00
011	CHARGES A CARACTERES GENERAL	2 854 170.00	47 600.00	41 000.00	122 800.00	384 200.00	1 979 600.00
012	CHARGES DE PERSONNEL ET FRAIS ASSIMILES	8 140 281.00	680 976.00		12 130.00	6 338 848.00	1 108 327.00
65	AUTRES CHARGES DE GESTION COURANTE	611 250.00		178 400.00	365 600.00	37 950.00	
Restes à réaliser - reports							
RECETTES		2 063 562.00		400.00	55 400.00	9 000.00	1 998 762.00
Recettes de l'exercice		2 063 562.00		400.00	55 400.00	9 000.00	1 998 762.00
013	ATTENUATIONS DE CHARGES	10 300.00		400.00	400.00	9 000.00	500.00
70	PRODUITS DES SCES, DU DOMAINE ET VENTES	1 998 262.00					1 998 262.00
74	DOTATIONS ET PARTICIPATIONS	55 000.00			55 000.00		
77	PRODUITS EXCEPTIONNELS						
Restes à réaliser - reports							
SOLDE		-9 542 139.00	-728 576.00	-219 000.00	-445 130.00	-6 751 998.00	-1 089 165.00

IV - ANNEXES	IV
ELEMENTS DU BILAN PRESENTATION CROISEE PAR FONCTION	A1

FONCTIONNEMENT

Fonction 2 *ENSEIGNEMENT - FORMATION*

(DETAIL DES RUBRIQUES)

No	LIBELLE	252 TRANSPORTS SCOLAIRES	253 SPORT SCOLAIRE	255 CLASSES DE DECOUVERTE ET AUTRES SERVICES AN
DEPENSES		97 000.00	20.00	211 250.00
Dépenses de l'exercice		97 000.00	20.00	211 250.00
011	CHARGES A CARACTERES GENERAL	70 000.00	20.00	208 950.00
012	CHARGES DE PERSONNEL ET FRAIS ASSIMILES			
65	AUTRES CHARGES DE GESTION COURANTE	27 000.00		2 300.00
Restes à réaliser - reports				
RECETTES				
Recettes de l'exercice				
013	ATTENUATIONS DE CHARGES			
70	PRODUITS DES SCES, DU DOMAINE ET VENTES			
74	DOTATIONS ET PARTICIPATIONS			
77	PRODUITS EXCEPTIONNELS			
Restes à réaliser - reports				
SOLDE		-97 000.00	-20.00	-211 250.00

IV - ANNEXES	IV
ELEMENTS DU BILAN PRESENTATION CROISEE PAR FONCTION	A1

FONCTIONNEMENT

Fonction 3 CULTURE

(DETAIL DES RUBRIQUES)

No	LIBELLE	TOTAL	30 SERVICES COMMUNS	311 EXPRESSION MUSICALE, LYRIQUE ET CHOREGRAPHIQUE	312 ARTS PLASTIQUES ET AUTRES ACTIVITES ARTISTIQ	313 THEATRES	314 CINEMAS ET AUTRES SALLES DE SPECTACLES
DEPENSES		5 730 523.00	172 820.00	1 564 329.00	13 326.00	1 287 100.00	291 803.00
Dépenses de l'exercice		5 730 523.00	172 820.00	1 564 329.00	13 326.00	1 287 100.00	291 803.00
011	CHARGES A CARACTERES GENERAL	1 189 710.00	76 700.00	334 600.00	4 000.00	394 300.00	
012	CHARGES DE PERSONNEL ET FRAIS ASSIMILES	1 597 877.00					291 803.00
65	AUTRES CHARGES DE GESTION COURANTE	2 942 936.00	96 120.00	1 229 729.00	9 326.00	892 800.00	
67	CHARGES EXCEPTIONNELLES						
Restes à réaliser - reports							
RECETTES		801 700.00	86 200.00			15 000.00	
Recettes de l'exercice		801 700.00	86 200.00			15 000.00	
013	ATTENUATIONS DE CHARGES	400.00					
70	PRODUITS DES SCES, DU DOMAINE ET VENTES	723 600.00	83 500.00				
75	AUTRES PRODUITS DE GESTION COURANTE	77 700.00	2 700.00			15 000.00	
77	PRODUITS EXCEPTIONNELS						
Restes à réaliser - reports							
SOLDE		-4 928 823.00	-86 620.00	-1 564 329.00	-13 326.00	-1 272 100.00	-291 803.00

IV - ANNEXES	IV
ELEMENTS DU BILAN PRESENTATION CROISEE PAR FONCTION	A1

FONCTIONNEMENT

Fonction 3 CULTURE

(DETAIL DES RUBRIQUES)

No	LIBELLE	321 BIBLIOTHEQUES ET MEDIATHEQUES	322 MUSEES	323 ARCHIVES	324 ENTRETIEN DU PATRIMOINE CULTUREL	33 ACTION CULTURELLE
DEPENSES		26 500.00	1 359 808.00	207 489.00	87 410.00	719 938.00
Dépenses de l'exercice		26 500.00	1 359 808.00	207 489.00	87 410.00	719 938.00
011	CHARGES A CARACTERES GENERAL	26 500.00	29 150.00	32 900.00	85 110.00	206 450.00
012	CHARGES DE PERSONNEL ET FRAIS ASSIMILES		682 890.00	174 589.00		448 595.00
65	AUTRES CHARGES DE GESTION COURANTE		647 768.00		2 300.00	64 893.00
67	CHARGES EXCEPTIONNELLES					
Restes à réaliser - reports						
RECETTES			640 100.00			60 400.00
Recettes de l'exercice			640 100.00			60 400.00
013	ATTENUATIONS DE CHARGES					400.00
70	PRODUITS DES SCES, DU DOMAINE ET VENTES		640 100.00			
75	AUTRES PRODUITS DE GESTION COURANTE					60 000.00
77	PRODUITS EXCEPTIONNELS					
Restes à réaliser - reports						
SOLDE		-26 500.00	-719 708.00	-207 489.00	-87 410.00	-659 538.00

IV - ANNEXES	IV
ELEMENTS DU BILAN PRESENTATION CROISEE PAR FONCTION	A1

FONCTIONNEMENT

Fonction 4 SPORTS ET JEUNESSE

(DETAIL DES RUBRIQUES)

No	LIBELLE	TOTAL	40 SERVICES COMMUNS	411 SALLES DE SPORT, GYMNASES	412 STADES	414 AUTRES EQUIPEMENT- S SPORTIFS OU DE LOISIRS	415 MANIFESTATIONS SPORTIVES
DEPENSES		6 771 133.00	1 963 447.00	1 004 589.00	520 900.00	29 900.00	515 755.00
Dépenses de l'exercice		6 771 133.00	1 963 447.00	1 004 589.00	520 900.00	29 900.00	515 755.00
011	CHARGES A CARACTERES GENERAL	1 861 770.00	41 400.00	182 960.00	520 900.00	29 900.00	174 600.00
012	CHARGES DE PERSONNEL ET FRAIS ASSIMILES	2 992 713.00	84 727.00	821 629.00			341 155.00
65	AUTRES CHARGES DE GESTION COURANTE	1 916 650.00	1 837 320.00				
67	CHARGES EXCEPTIONNELLES						
Restes à réaliser - reports							
RECETTES		787 455.00	20 000.00	53 960.00	51 040.00		6 000.00
Recettes de l'exercice		787 455.00	20 000.00	53 960.00	51 040.00		6 000.00
013	ATTENUATIONS DE CHARGES	10 000.00					
70	PRODUITS DES SCES, DU DOMAINE ET VENTES	249 900.00			16 000.00		6 000.00
74	DOTATIONS ET PARTICIPATIONS	507 555.00		53 960.00	35 040.00		
75	AUTRES PRODUITS DE GESTION COURANTE	20 000.00	20 000.00				
Restes à réaliser - reports							
SOLDE		-5 983 678.00	-1 943 447.00	-950 629.00	-469 860.00	-29 900.00	-509 755.00

IV - ANNEXES	IV
ELEMENTS DU BILAN PRESENTATION CROISEE PAR FONCTION	A1

FONCTIONNEMENT

Fonction 4 SPORTS ET JEUNESSE

(DETAIL DES RUBRIQUES)

No	LIBELLE	421 CENTRES DE LOISIRS	422 AUTRES ACTIVITE POUR LES JEUNES
DEPENSES		1 371 845.00	1 364 697.00
Dépenses de l'exercice		1 371 845.00	1 364 697.00
011	CHARGES A CARACTERES GENERAL	112 800.00	799 210.00
012	CHARGES DE PERSONNEL ET FRAIS ASSIMILES	1 257 045.00	488 157.00
65	AUTRES CHARGES DE GESTION COURANTE	2 000.00	77 330.00
67	CHARGES EXCEPTIONNELLES		
Restes à réaliser - reports			
RECETTES		376 000.00	280 455.00
Recettes de l'exercice		376 000.00	280 455.00
013	ATTENUATIONS DE CHARGES	1 000.00	9 000.00
70	PRODUITS DES SCES, DU DOMAINE ET VENTES	206 000.00	21 900.00
74	DOTATIONS ET PARTICIPATIONS	169 000.00	249 555.00
75	AUTRES PRODUITS DE GESTION COURANTE		
Restes à réaliser - reports			
SOLDE		-995 845.00	-1 084 242.00

IV - ANNEXES	IV
ELEMENTS DU BILAN PRESENTATION CROISEE PAR FONCTION	A1

FONCTIONNEMENT

Fonction 5 INTERVENTIONS SOCIALES ET SANTE

(DETAIL DES RUBRIQUES)

No	LIBELLE	TOTAL	510 SERVICES COMMUNS	520 SERVICES COMMUNS	523 ACTIONS EN FAVEUR DES PERSONNES EN DIFFICULTE	524 AUTRES SERVICES
DEPENSES		3 793 238.00		2 414 889.00	1 377 849.00	500.00
Dépenses de l'exercice		3 793 238.00		2 414 889.00	1 377 849.00	500.00
011	CHARGES A CARACTERES GENERAL	283 400.00		281 700.00	1 200.00	500.00
012	CHARGES DE PERSONNEL ET FRAIS ASSIMILES	1 595 488.00		360 839.00	1 234 649.00	
65	AUTRES CHARGES DE GESTION COURANTE	1 914 350.00		1 772 350.00	142 000.00	
67	CHARGES EXCEPTIONNELLES					
Restes à réaliser - reports						
RECETTES		1 944 300.00	4 500.00	1 913 500.00	26 300.00	
Recettes de l'exercice		1 944 300.00	4 500.00	1 913 500.00	26 300.00	
013	ATTENUATIONS DE CHARGES	15 000.00			15 000.00	
70	PRODUITS DES SCES, DU DOMAINE ET VENTES	1 917 900.00	4 500.00	1 910 500.00	2 900.00	
74	DOTATIONS ET PARTICIPATIONS	3 000.00		3 000.00		
75	AUTRES PRODUITS DE GESTION COURANTE	8 400.00			8 400.00	
77	PRODUITS EXCEPTIONNELS					
Restes à réaliser - reports						
SOLDE		-1 848 938.00	4 500.00	-501 389.00	-1 351 549.00	-500.00

IV - ANNEXES	IV
ELEMENTS DU BILAN PRESENTATION CROISEE PAR FONCTION	A1

FONCTIONNEMENT

Fonction 6

FAMILLE

(DETAIL DES RUBRIQUES)

No	LIBELLE	TOTAL	60 SERVICES COMMUNS	61 SERVICES EN FAVEUR DES PERSONNES AGEES	64 CRECHES ET GARDERIES
DEPENSES		4 319 582.00	287 740.00	3 810 433.00	221 409.00
Dépenses de l'exercice		4 319 582.00	287 740.00	3 810 433.00	221 409.00
011	CHARGES A CARACTERES GENERAL	161 950.00	3 100.00		158 850.00
012	CHARGES DE PERSONNEL ET FRAIS ASSIMILES	3 865 192.00		3 802 633.00	62 559.00
65	AUTRES CHARGES DE GESTION COURANTE	292 440.00	284 640.00	7 800.00	
Restes à réaliser - reports					
RECETTES		2 414 102.00			2 414 102.00
Recettes de l'exercice		2 414 102.00			2 414 102.00
013	ATTENUATIONS DE CHARGES	10 000.00			10 000.00
70	PRODUITS DES SCES, DU DOMAINE ET VENTES	470 000.00			470 000.00
74	DOTATIONS ET PARTICIPATIONS	1 934 102.00			1 934 102.00
Restes à réaliser - reports					
SOLDE		-1 905 480.00	-287 740.00	-3 810 433.00	2 192 693.00

Envoyé en préfecture le 20/12/2021

Reçu en préfecture le 20/12/2021

Affiché le 20/12/2021



ID : 081-218100048-20211213-21_236-DE

IV - ANNEXES	IV
ELEMENTS DU BILAN PRESENTATION CROISEE PAR FONCTION	A1

FONCTIONNEMENT

Fonction 7

LOGEMENT

(DETAIL DES RUBRIQUES)

No	LIBELLE	TOTAL	⁷² AIDE AU SECTEUR LOCATIF
DEPENSES		1 400.00	1 400.00
Dépenses de l'exercice		1 400.00	1 400.00
65	AUTRES CHARGES DE GESTION COURANTE	1 400.00	1 400.00
Restes à réaliser - reports			
RECETTES			
Recettes de l'exercice			
Restes à réaliser - reports			
SOLDE		-1 400.00	-1 400.00

IV - ANNEXES	IV
ELEMENTS DU BILAN PRESENTATION CROISEE PAR FONCTION	A1

FONCTIONNEMENT

Fonction 8 AMENAGEMENT ET SERVICE URBAIN, ENVIRONNEMENT

(DETAIL DES RUBRIQUES)

No	LIBELLE	TOTAL	810 SERVICES COMMUNS	811 EAU ET ASSAINISSE- MENT	815 TRANSPORTS URBAINS	820 SERVICES COMMUNS	821 EQUIPEMENT DE VOIRIE
DEPENSES		4 933 797.00	200.00			1 208 912.00	9 300.00
Dépenses de l'exercice		4 933 797.00	200.00			1 208 912.00	9 300.00
011	CHARGES A CARACTERES GENERAL	1 475 820.00	200.00			469 240.00	9 300.00
012	CHARGES DE PERSONNEL ET FRAIS ASSIMILES	3 445 977.00				739 672.00	
65	AUTRES CHARGES DE GESTION COURANTE	12 000.00					
Restes à réaliser - reports							
RECETTES		74 400.00		8 400.00	2 200.00		62 800.00
Recettes de l'exercice		74 400.00		8 400.00	2 200.00		62 800.00
013	ATTENUATIONS DE CHARGES	1 000.00					
70	PRODUITS DES SCES, DU DOMAINE ET VENTES	70 600.00		8 400.00	2 200.00		60 000.00
73	IMPOTS ET TAXES	2 800.00					2 800.00
74	DOTATIONS ET PARTICIPATIONS						
77	PRODUITS EXCEPTIONNELS						
Restes à réaliser - reports							
SOLDE		-4 859 397.00	-200.00	8 400.00	2 200.00	-1 208 912.00	53 500.00

IV - ANNEXES	IV
ELEMENTS DU BILAN PRESENTATION CROISEE PAR FONCTION	A1

FONCTIONNEMENT

Fonction 8 AMENAGEMENT ET SERVICE URBAIN, ENVIRONNEMENT

(DETAIL DES RUBRIQUES)

No	LIBELLE	822 VOIRIE COMMUNALE ET ROUTES	823 ESPACES VERTS URBAINS	824 AUTRES OPERATIONS D'AMENAGEMENT URBAIN	830 SERVICES COMMUNS	831 AMENAGEMENT DES EAUX	833 PRESERVATION DU MILIEU NATUREL
DEPENSES		230.00	3 456 575.00	41 000.00	178 680.00	29 500.00	9 400.00
Dépenses de l'exercice		230.00	3 456 575.00	41 000.00	178 680.00	29 500.00	9 400.00
011	CHARGES A CARACTERES GENERAL	230.00	770 350.00	38 000.00	158 600.00	29 500.00	400.00
012	CHARGES DE PERSONNEL ET FRAIS ASSIMILES		2 686 225.00		20 080.00		
65	AUTRES CHARGES DE GESTION COURANTE			3 000.00			9 000.00
Restes à réaliser - reports							
RECETTES			1 000.00				
Recettes de l'exercice			1 000.00				
013	ATTENUATIONS DE CHARGES		1 000.00				
70	PRODUITS DES SCES, DU DOMAINE ET VENTES						
73	IMPOTS ET TAXES						
74	DOTATIONS ET PARTICIPATIONS						
77	PRODUITS EXCEPTIONNELS						
Restes à réaliser - reports							
SOLDE		-230.00	-3 455 575.00	-41 000.00	-178 680.00	-29 500.00	-9 400.00

Envoyé en préfecture le 20/12/2021

Reçu en préfecture le 20/12/2021

Affiché le 20/12/2021



ID : 081-218100048-20211213-21_236-DE

IV - ANNEXES	IV
ELEMENTS DU BILAN PRESENTATION CROISEE PAR FONCTION	A1

FONCTIONNEMENT

Fonction 9

ACTION ECONOMIQUE

(DETAIL DES RUBRIQUES)

No	LIBELLE	TOTAL	90 INTERVENTIONS ECONOMIQUES	91 FOIRES ET MARCHES	94 AIDES AU COMMERCE ET AUX SERVICES MARCHANDS	95 AIDES AU TOURISME	96 AIDES AUX SERVICES PUBLICS
DEPENSES		2 143 975.00	594 820.00	541 455.00	196 500.00	66 300.00	744 900.00
Dépenses de l'exercice		2 143 975.00	594 820.00	541 455.00	196 500.00	66 300.00	744 900.00
011	CHARGES A CARACTERES GENERAL	383 500.00		187 000.00	139 500.00	42 100.00	14 900.00
012	CHARGES DE PERSONNEL ET FRAIS ASSIMILES	343 770.00		343 770.00			
014	ATTENUATIONS DE PRODUITS	18 200.00				18 200.00	
65	AUTRES CHARGES DE GESTION COURANTE	802 685.00		9 685.00	57 000.00	6 000.00	730 000.00
67	CHARGES EXCEPTIONNELLES	595 820.00	594 820.00	1 000.00			
Restes à réaliser - reports							
RECETTES		676 826.00	3 500.00	432 515.00	27 000.00	213 811.00	
Recettes de l'exercice		676 826.00	3 500.00	432 515.00	27 000.00	213 811.00	
013	ATTENUATIONS DE CHARGES						
70	PRODUITS DES SCES, DU DOMAINE ET VENTES	76 000.00	3 500.00	70 000.00		2 500.00	
73	IMPOTS ET TAXES	572 725.00		362 515.00		210 210.00	
74	DOTATIONS ET PARTICIPATIONS						
75	AUTRES PRODUITS DE GESTION COURANTE	27 001.00			27 000.00	1.00	
77	PRODUITS EXCEPTIONNELS	1 100.00				1 100.00	
Restes à réaliser - reports							
SOLDE		-1 467 149.00	-591 320.00	-108 940.00	-169 500.00	147 511.00	-744 900.00

IV - ANNEXES	IV
PRESENTATION CROISEE PAR FONCTION - VUE D'ENSEMBLE	A1

INVESTISSEMENT

No	Libellé	TOTAL	Non ventilable 01	0 SCES GENERAUX ADM.PUBLIQUES LOCALES	1 SECURITE ET SALUBRITE PUBLIQUE	2 ENSEIGNEMENT - FORMATION	3 CULTURE	4 SPORTS ET JEUNESSE
DEPENSES								
	Dépenses réelles	29 956 907.00	10 194 300.00	2 322 565.00	92 109.00	2 645 000.00	2 718 089.00	3 197 800.00
	Equipements municipaux	18 959 863.00		2 322 565.00	92 109.00	2 645 000.00	2 430 089.00	3 136 000.00
	Equip. non municipaux	756 744.00					288 000.00	61 800.00
	Opérations financières	10 194 300.00	10 194 300.00					
	Dépenses d'ordre	1 559 100.00	1 559 100.00					
	Total dépenses de l'exercice	31 516 007.00	11 753 400.00	2 322 565.00	92 109.00	2 645 000.00	2 718 089.00	3 197 800.00
	RAR N-1 et reports							
	Total cumulé dépenses	31 516 007.00	11 753 400.00	2 322 565.00	92 109.00	2 645 000.00	2 718 089.00	3 197 800.00
RECETTES								
	Total recettes de l'exercice	31 516 007.00	29 064 497.00	1 500 000.00			305 510.00	
	RAR N-1 et reports							
	Total cumulé recettes	31 516 007.00	29 064 497.00	1 500 000.00			305 510.00	

IV - ANNEXES

IV

PRESENTATION CROISEE PAR FONCTION - VUE D'ENSEMBLE

A1

INVESTISSEMENT

No	Libellé	5 INTERVENTIONS SOCIALES ET SANTE	6 FAMILLE	7 LOGEMENT	8 AMENAGEMENT ET SERVICE URBAIN, ENVIRONNEMENT	9 ACTION ECONOMIQUE
DEPENSES						
	Dépenses réelles	30 000.00	1 857 700.00	131 500.00	6 525 444.00	242 400.00
	Equipements municipaux	5 000.00	1 857 700.00		6 249 000.00	222 400.00
	Equip. non municipaux	25 000.00		131 500.00	230 444.00	20 000.00
	Opérations financières					
	Dépenses d'ordre					
	Total dépenses de l'exercice	30 000.00	1 857 700.00	131 500.00	6 525 444.00	242 400.00
	RAR N-1 et reports					
	Total cumulé dépenses	30 000.00	1 857 700.00	131 500.00	6 525 444.00	242 400.00
RECETTES						
	Total recettes de l'exercice		300 000.00		346 000.00	
	RAR N-1 et reports					
	Total cumulé recettes		300 000.00		346 000.00	

IV - ANNEXES

IV

PRESENTATION CROISEE PAR FONCTION - VUE D'ENSEMBLE

A1

INVESTISSEMENT

No	Libellé	TOTAL	Non ventilable 01	0 SCES GENERAUX ADM.PUBLIQUES LOCALES	1 SECURITE ET SALUBRITE PUBLIQUE	2 ENSEIGNEMENT - FORMATION	3 CULTURE	4 SPORTS ET JEUNESSE
Total dépenses		31 516 007.00	11 753 400.00	2 322 565.00	92 109.00	2 645 000.00	2 718 089.00	3 197 800.00
Dépenses réelles		29 956 907.00	10 194 300.00	2 322 565.00	92 109.00	2 645 000.00	2 718 089.00	3 197 800.00
020	DEPENSES IMPREVUES	100 000.00	100 000.00					
16	EMPRUNTS ET DETTES ASSIMILEES	10 077 300.00	10 077 300.00					
20	IMMOBILISATIONS INCORPORELLES	1 190 000.00		3 000.00			597 000.00	
204	SUBVENTIONS D'EQUIPEMENT VERSEES	726 744.00					288 000.00	61 800.00
21	IMMOBILISATIONS CORPORELLES	2 696 669.00		107 980.00	33 000.00	119 000.00	53 589.00	57 500.00
23	IMMOBILISATIONS EN COURS	1 394 801.00		138 801.00	45 000.00		814 000.00	
26	PARTICIPAT. ET CREANCES RATTACHEES A PAR	15 000.00	15 000.00					
27	AUTRES IMMOBILISATIONS FINANCIERES	2 000.00	2 000.00					
Opérations d'équipement		13 708 393.00		2 072 784.00	14 109.00	2 526 000.00	965 500.00	3 078 500.00
800	EQUIPEMENT DES SERVICES	2 214 493.00		1 075 484.00	14 109.00	80 000.00	787 500.00	171 500.00
801	PATRIMOINE BATIMENTS COMMUNAUX	6 329 800.00		909 300.00		2 446 000.00	147 000.00	964 500.00
802	EMBELLISSEMENT DU CADRE URBAIN	195 400.00						
803	AMENAGEMENT DE QUARTIERS	485 000.00		28 000.00				7 000.00
810	MEDIATHEQUE	31 000.00					31 000.00	
813	PLAINE DES SPORTS	1 110 000.00						1 110 000.00
816	CENTRE HORTICOLE	184 200.00						
817	VIE DES QUARTIERS	60 000.00		60 000.00				
818	CONSTRUCTION MAISONS DE QUARTIER	138 000.00						138 000.00
831	AMENAGEMENT DES COURS D'EAU	11 000.00						
834	EQUIPEMENT STADIUM	653 500.00						653 500.00
835	EQUIPEMENT STADE RIGAUD	24 000.00						24 000.00
839	AMENAGEMENT DU SITE DE PRATGRAUSSALS	672 000.00						10 000.00
840	POLITIQUE DE LA VILLE	1 600 000.00						
841	NOUVELLE CUISINE CENTRALE							
Opérations pour compte de tiers		46 000.00						
Dépenses d'ordre		1 559 100.00	1 559 100.00					
040	OPERATIONS D'ORDRE DE TRANSFERT ENTRE SE	799 100.00	799 100.00					
041	OPERATIONS PATRIMONIALES	760 000.00	760 000.00					
Total recettes		31 516 007.00	29 064 497.00	1 500 000.00			305 510.00	
Recettes réelles		24 662 800.00	22 211 290.00	1 500 000.00			305 510.00	
024	PRODUITS DES CESSIONS D'IMMOBILISATIONS	832 500.00	832 500.00					
10	DOTATIONS, FONDS DIVERS ET RESERVES	1 740 000.00	1 740 000.00					
13	SUBVENTIONS D'INVESTISSEMENT	3 705 510.00	1 300 000.00	1 500 000.00			305 510.00	
16	EMPRUNTS ET DETTES ASSIMILEES	17 643 790.00	17 643 790.00					
21	IMMOBILISATIONS CORPORELLES							
27	AUTRES IMMOBILISATIONS FINANCIERES	695 000.00	695 000.00					
Opérations pour compte de tiers		46 000.00						
Recettes d'ordre		6 853 207.00	6 853 207.00					
021	VIREMENT DE LA SECTION DE FONCTIONNEMENT	135 897.00	135 897.00					
040	OPERATIONS D'ORDRE DE TRANSFERT ENTRE SE	5 957 310.00	5 957 310.00					
041	OPERATIONS PATRIMONIALES	760 000.00	760 000.00					

IV - ANNEXES

IV

PRESENTATION CROISEE PAR FONCTION - VUE D'ENSEMBLE

A1

INVESTISSEMENT

No	Libellé	5 INTERVENTIONS SOCIALES ET SANTE	6 FAMILLE	7 LOGEMENT	8 AMENAGEMENT ET SERVICE URBAIN, ENVIRONNEMENT	9 ACTION ECONOMIQUE
Total dépenses		30 000.00	1 857 700.00	131 500.00	6 525 444.00	242 400.00
Dépenses réelles		30 000.00	1 857 700.00	131 500.00	6 525 444.00	242 400.00
020	DEPENSES IMPREVUES					
16	EMPRUNTS ET DETTES ASSIMILEES					
20	IMMOBILISATIONS INCORPORELLES				540 000.00	50 000.00
204	SUBVENTIONS D'EQUIPEMENT VERSEES	25 000.00		131 500.00	200 444.00	20 000.00
21	IMMOBILISATIONS CORPORELLES	5 000.00	24 700.00		2 223 500.00	72 400.00
23	IMMOBILISATIONS EN COURS				317 000.00	80 000.00
26	PARTICIPAT. ET CREANCES RATTACHEES A PAR					
27	AUTRES IMMOBILISATIONS FINANCIERES					
Opérations d'équipement			1 833 000.00		3 198 500.00	20 000.00
800	EQUIPEMENT DES SERVICES				85 900.00	
801	PATRIMOINE BATIMENTS COMMUNAUX		1 833 000.00		10 000.00	20 000.00
802	EMBELLISSEMENT DU CADRE URBAIN				195 400.00	
803	AMENAGEMENT DE QUARTIERS				450 000.00	
810	MEDIATHEQUE					
813	PLAINE DES SPORTS					
816	CENTRE HORTICOLE				184 200.00	
817	VIE DES QUARTIERS					
818	CONSTRUCTION MAISONS DE QUARTIER					
831	AMENAGEMENT DES COURS D'EAU				11 000.00	
834	EQUIPEMENT STADIUM					
835	EQUIPEMENT STADE RIGAUD					
839	AMENAGEMENT DU SITE DE PRATGRAUSSALS				662 000.00	
840	POLITIQUE DE LA VILLE				1 600 000.00	
841	NOUVELLE CUISINE CENTRALE					
Opérations pour compte de tiers					46 000.00	
Dépenses d'ordre						
040	OPERATIONS D'ORDRE DE TRANSFERT ENTRE SE					
041	OPERATIONS PATRIMONIALES					
Total recettes			300 000.00		346 000.00	
Recettes réelles			300 000.00		346 000.00	
024	PRODUITS DES CESSIONS D'IMMOBILISATIONS					
10	DOTATIONS, FONDS DIVERS ET RESERVES					
13	SUBVENTIONS D'INVESTISSEMENT		300 000.00		300 000.00	
16	EMPRUNTS ET DETTES ASSIMILEES					
21	IMMOBILISATIONS CORPORELLES					
27	AUTRES IMMOBILISATIONS FINANCIERES					
Opérations pour compte de tiers					46 000.00	
Recettes d'ordre						
021	VIREMENT DE LA SECTION DE FONCTIONNEMENT					
040	OPERATIONS D'ORDRE DE TRANSFERT ENTRE SE					
041	OPERATIONS PATRIMONIALES					

IV - ANNEXES	IV
ELEMENTS DU BILAN PRESENTATION CROISEE PAR FONCTION	A1

INVESTISSEMENT

Fonction 0 SCES GENERAUX ADM.PUBLIQUES LOCALES

(DETAIL SOUS-FONCTION)

No	LIBELLE	TOTAL	01 OPERATIONS NON VENTILABLES	02 ADMINISTRATION GENERALE	04 COOPERATION DECENTRALISEE, ACTIONS EURO. ET I
	DEPENSES	14 075 965.00	11 753 400.00	2 319 565.00	3 000.00
Dépenses de l'exercice		14 075 965.00	11 753 400.00	2 319 565.00	3 000.00
020	DEPENSES IMPREVUES	100 000.00	100 000.00		
040	OPERATIONS D'ORDRE DE TRANSFERT ENTRE SE	799 100.00	799 100.00		
041	OPERATIONS PATRIMONIALES	760 000.00	760 000.00		
16	EMPRUNTS ET DETTES ASSIMILEES	10 077 300.00	10 077 300.00		
20	IMMOBILISATIONS INCORPORELLES	3 000.00			3 000.00
204	SUBVENTIONS D'EQUIPEMENT VERSEES				
21	IMMOBILISATIONS CORPORELLES	107 980.00		107 980.00	
23	IMMOBILISATIONS EN COURS	138 801.00		138 801.00	
26	PARTICIPAT. ET CREANCES RATTACHEES A PAR	15 000.00	15 000.00		
27	AUTRES IMMOBILISATIONS FINANCIERES	2 000.00	2 000.00		
N°	Opérations d'équipement	2 072 784.00		2 072 784.00	
800	EQUIPEMENT DES SERVICES	1 075 484.00		1 075 484.00	
801	PATRIMOINE BATIMENTS COMMUNAUX	909 300.00		909 300.00	
803	AMENAGEMENT DE QUARTIERS	28 000.00		28 000.00	
817	VIE DES QUARTIERS	60 000.00		60 000.00	
	Opérations pour compte de tiers				
Restes à réaliser - reports					
	RECETTES	30 564 497.00	29 064 497.00	1 500 000.00	
Recettes de l'exercice		30 564 497.00	29 064 497.00	1 500 000.00	
021	VIREMENT DE LA SECTION DE FONCTIONNEMENT	135 897.00	135 897.00		
024	PRODUITS DES CESSIONS D'IMMOBILISATIONS	832 500.00	832 500.00		
040	OPERATIONS D'ORDRE DE TRANSFERT ENTRE SE	5 957 310.00	5 957 310.00		
041	OPERATIONS PATRIMONIALES	760 000.00	760 000.00		
10	DOTATIONS, FONDS DIVERS ET RESERVES	1 740 000.00	1 740 000.00		
13	SUBVENTIONS D'INVESTISSEMENT	2 800 000.00	1 300 000.00	1 500 000.00	
16	EMPRUNTS ET DETTES ASSIMILEES	17 643 790.00	17 643 790.00		
21	IMMOBILISATIONS CORPORELLES				
27	AUTRES IMMOBILISATIONS FINANCIERES	695 000.00	695 000.00		
	Opérations pour compte de tiers				
Restes à réaliser - reports					
SOLDE		16 488 532.00	17 311 097.00	-819 565.00	-3 000.00

IV - ANNEXES	IV
ELEMENTS DU BILAN PRESENTATION CROISEE PAR FONCTION	A1

INVESTISSEMENT

Fonction 1 **SECURITE ET SALUBRITE PUBLIQUE**
(DETAIL SOUS-FONCTION)

No	LIBELLE	TOTAL	11 SECURITES INTERIEURE
	DEPENSES	92 109.00	92 109.00
Dépenses de l'exercice		92 109.00	92 109.00
21	IMMOBILISATIONS CORPORELLES	33 000.00	33 000.00
23	IMMOBILISATIONS EN COURS	45 000.00	45 000.00
N°	Opérations d'équipement	14 109.00	14 109.00
800	EQUIPEMENT DES SERVICES	14 109.00	14 109.00
801	PATRIMOINE BATIMENTS COMMUNAUX		
	Opérations pour compte de tiers		
Restes à réaliser - reports			
	RECETTES		
Recettes de l'exercice			
13	SUBVENTIONS D'INVESTISSEMENT		
	Opérations pour compte de tiers		
Restes à réaliser - reports			
SOLDE		-92 109.00	-92 109.00

IV - ANNEXES	IV
ELEMENTS DU BILAN PRESENTATION CROISEE PAR FONCTION	A1

INVESTISSEMENT

Fonction 2 *ENSEIGNEMENT - FORMATION*

(DETAIL SOUS-FONCTION)

No	LIBELLE	TOTAL	21 ENSEIGNEMENT DU PREMIER DEGRE	25 SERVICES ANNEXES DE L'ENSEIGNEMENT
	DEPENSES	2 645 000.00	2 500 000.00	145 000.00
Dépenses de l'exercice		2 645 000.00	2 500 000.00	145 000.00
21	IMMOBILISATIONS CORPORELLES	119 000.00	79 000.00	40 000.00
N°	Opérations d'équipement	2 526 000.00	2 421 000.00	105 000.00
800	EQUIPEMENT DES SERVICES	80 000.00		80 000.00
801	PATRIMOINE BATIMENTS COMMUNAUX	2 446 000.00	2 421 000.00	25 000.00
841	NOUVELLE CUISINE CENTRALE			
	Opérations pour compte de tiers			
Restes à réaliser - reports				
	RECETTES			
Recettes de l'exercice				
13	SUBVENTIONS D'INVESTISSEMENT			
	Opérations pour compte de tiers			
Restes à réaliser - reports				
SOLDE		-2 645 000.00	-2 500 000.00	-145 000.00

IV - ANNEXES	IV
ELEMENTS DU BILAN PRESENTATION CROISEE PAR FONCTION	A1

INVESTISSEMENT

Fonction 3

CULTURE

(DETAIL SOUS-FONCTION)

No	LIBELLE	TOTAL	30 SERVICES COMMUNS	31 EXPRESSION ARTISTIQUE	32 CONSERVATION ET DIFFUSION DES PATRIMOINES	33 ACTION CULTURELLE
	DEPENSES	2 718 089.00	9 000.00	859 000.00	1 785 500.00	64 589.00
Dépenses de l'exercice		2 718 089.00	9 000.00	859 000.00	1 785 500.00	64 589.00
20	IMMOBILISATIONS INCORPORELLES	597 000.00			597 000.00	
204	SUBVENTIONS D'EQUIPEMENT VERSEES	288 000.00	8 000.00		280 000.00	
21	IMMOBILISATIONS CORPORELLES	53 589.00			53 000.00	589.00
23	IMMOBILISATIONS EN COURS	814 000.00			814 000.00	
N°	Opérations d'équipement	965 500.00	1 000.00	859 000.00	41 500.00	64 000.00
800	EQUIPEMENT DES SERVICES	787 500.00	1 000.00	774 000.00	10 500.00	2 000.00
801	PATRIMOINE BATIMENTS COMMUNAUX	147 000.00		85 000.00		62 000.00
810	MEDIATHEQUE	31 000.00			31 000.00	
	Opérations pour compte de tiers					
Restes à réaliser - reports						
	RECETTES	305 510.00		305 510.00		
Recettes de l'exercice		305 510.00		305 510.00		
13	SUBVENTIONS D'INVESTISSEMENT	305 510.00		305 510.00		
	Opérations pour compte de tiers					
Restes à réaliser - reports						
SOLDE		-2 412 579.00	-9 000.00	-553 490.00	-1 785 500.00	-64 589.00

IV - ANNEXES	IV
ELEMENTS DU BILAN PRESENTATION CROISEE PAR FONCTION	A1

INVESTISSEMENT

Fonction 4 **SPORTS ET JEUNESSE**

(DETAIL SOUS-FONCTION)

No	LIBELLE	TOTAL	40 SERVICES COMMUNS	41 SPORTS	42 JEUNESSE
	DEPENSES	3 197 800.00	61 800.00	2 734 500.00	401 500.00
Dépenses de l'exercice		3 197 800.00	61 800.00	2 734 500.00	401 500.00
20	IMMOBILISATIONS INCORPORELLES				
204	SUBVENTIONS D'EQUIPEMENT VERSEES	61 800.00	61 800.00		
21	IMMOBILISATIONS CORPORELLES	57 500.00			57 500.00
23	IMMOBILISATIONS EN COURS				
N°	Opérations d'équipement	3 078 500.00		2 734 500.00	344 000.00
800	EQUIPEMENT DES SERVICES	171 500.00		157 000.00	14 500.00
801	PATRIMOINE BATIMENTS COMMUNAUX	964 500.00		783 000.00	181 500.00
803	AMENAGEMENT DE QUARTIERS	7 000.00		7 000.00	
813	PLAINE DES SPORTS	1 110 000.00		1 110 000.00	
818	CONSTRUCTION MAISONS DE QUARTIER	138 000.00			138 000.00
834	EQUIPEMENT STADIUM	653 500.00		653 500.00	
835	EQUIPEMENT STADE RIGAUD	24 000.00		24 000.00	
839	AMENAGEMENT DU SITE DE PRATGRAUSSALS	10 000.00			10 000.00
840	POLITIQUE DE LA VILLE				
	Opérations pour compte de tiers				
Restes à réaliser - reports					
	RECETTES				
Recettes de l'exercice					
13	SUBVENTIONS D'INVESTISSEMENT				
	Opérations pour compte de tiers				
Restes à réaliser - reports					
SOLDE		-3 197 800.00	-61 800.00	-2 734 500.00	-401 500.00

IV - ANNEXES	IV
ELEMENTS DU BILAN PRESENTATION CROISEE PAR FONCTION	A1

INVESTISSEMENT

Fonction 5 *INTERVENTIONS SOCIALES ET SANTE*

(DETAIL SOUS-FONCTION)

No	LIBELLE	TOTAL	52 INTERVENTIONS SOCIALES
	DEPENSES	30 000.00	30 000.00
Dépenses de l'exercice		30 000.00	30 000.00
20	IMMOBILISATIONS INCORPORELLES		
204	SUBVENTIONS D'EQUIPEMENT VERSEES	25 000.00	25 000.00
21	IMMOBILISATIONS CORPORELLES	5 000.00	5 000.00
N°	Opérations d'équipement		
801	PATRIMOINE BATIMENTS COMMUNAUX		
	Opérations pour compte de tiers		
Restes à réaliser - reports			
	RECETTES		
Recettes de l'exercice			
	Opérations pour compte de tiers		
Restes à réaliser - reports			
SOLDE		-30 000.00	-30 000.00

IV - ANNEXES	IV
ELEMENTS DU BILAN PRESENTATION CROISEE PAR FONCTION	A1

INVESTISSEMENT

Fonction 6

FAMILLE

(DETAIL SOUS-FONCTION)

No	LIBELLE	TOTAL	64 CRECHES ET GARDERIES
	DEPENSES	1 857 700.00	1 857 700.00
Dépenses de l'exercice		1 857 700.00	1 857 700.00
21	IMMOBILISATIONS CORPORELLES	24 700.00	24 700.00
N°	Opérations d'équipement	1 833 000.00	1 833 000.00
801	PATRIMOINE BATIMENTS COMMUNAUX	1 833 000.00	1 833 000.00
	Opérations pour compte de tiers		
Restes à réaliser - reports			
	RECETTES	300 000.00	300 000.00
Recettes de l'exercice		300 000.00	300 000.00
13	SUBVENTIONS D'INVESTISSEMENT	300 000.00	300 000.00
	Opérations pour compte de tiers		
Restes à réaliser - reports			
SOLDE		-1 557 700.00	-1 557 700.00

IV - ANNEXES	IV
ELEMENTS DU BILAN PRESENTATION CROISEE PAR FONCTION	A1

INVESTISSEMENT

Fonction 7

LOGEMENT

(DETAIL SOUS-FONCTION)

No	LIBELLE	TOTAL	70 SERVICES COMMUNS
	DEPENSES	131 500.00	131 500.00
	Dépenses de l'exercice	131 500.00	131 500.00
204	SUBVENTIONS D'EQUIPEMENT VERSEES	131 500.00	131 500.00
N°	Opérations d'équipement		
	Opérations pour compte de tiers		
	Restes à réaliser - reports		
	RECETTES		
	Recettes de l'exercice		
	Opérations pour compte de tiers		
	Restes à réaliser - reports		
	SOLDE	-131 500.00	-131 500.00

IV - ANNEXES	IV
ELEMENTS DU BILAN PRESENTATION CROISEE PAR FONCTION	A1

INVESTISSEMENT

Fonction 8 AMENAGEMENT ET SERVICE URBAIN, ENVIRONNEMENT

(DETAIL SOUS-FONCTION)

No	LIBELLE	TOTAL	82 AMENAGEMENT URBAIN	83 ENVIRONNEMENT
	DEPENSES	6 525 444.00	6 201 444.00	324 000.00
Dépenses de l'exercice		6 525 444.00	6 201 444.00	324 000.00
20	IMMOBILISATIONS INCORPORELLES	540 000.00	540 000.00	
204	SUBVENTIONS D'EQUIPEMENT VERSEES	200 444.00	200 444.00	
21	IMMOBILISATIONS CORPORELLES	2 223 500.00	2 223 500.00	
23	IMMOBILISATIONS EN COURS	317 000.00	70 000.00	247 000.00
N°	Opérations d'équipement	3 198 500.00	3 121 500.00	77 000.00
800	EQUIPEMENT DES SERVICES	85 900.00	84 900.00	1 000.00
801	PATRIMOINE BATIMENTS COMMUNAUX	10 000.00	10 000.00	
802	EMBELLISSEMENT DU CADRE URBAIN	195 400.00	130 400.00	65 000.00
803	AMENAGEMENT DE QUARTIERS	450 000.00	450 000.00	
816	CENTRE HORTICOLE	184 200.00	184 200.00	
831	AMENAGEMENT DES COURS D'EAU	11 000.00		11 000.00
839	AMENAGEMENT DU SITE DE PRATGRAUSSALS	662 000.00	662 000.00	
840	POLITIQUE DE LA VILLE	1 600 000.00	1 600 000.00	
	Opérations pour compte de tiers	46 000.00	46 000.00	
45	OPERATIONS POUR COMPTE DE TIERS	46 000.00	46 000.00	
Restes à réaliser - reports				
	RECETTES	346 000.00	346 000.00	
Recettes de l'exercice		346 000.00	346 000.00	
13	SUBVENTIONS D'INVESTISSEMENT	300 000.00	300 000.00	
21	IMMOBILISATIONS CORPORELLES			
	Opérations pour compte de tiers	46 000.00	46 000.00	
45	OPERATIONS POUR COMPTE DE TIERS	46 000.00	46 000.00	
Restes à réaliser - reports				
SOLDE		-6 179 444.00	-5 855 444.00	-324 000.00

IV - ANNEXES	IV
ELEMENTS DU BILAN PRESENTATION CROISEE PAR FONCTION	A1

INVESTISSEMENT

Fonction 9 *ACTION ECONOMIQUE*

(DETAIL SOUS-FONCTION)

No	LIBELLE	TOTAL	91 FOIRES ET MARCHE	94 AIDES AU COMMERCE ET AUX SERVICES MARCHANDS	95 AIDES AU TOURISME	96 AIDES AUX SERVICES PUBLICS
	DEPENSES	242 400.00	20 000.00	130 000.00	72 400.00	20 000.00
Dépenses de l'exercice		242 400.00	20 000.00	130 000.00	72 400.00	20 000.00
20	IMMOBILISATIONS INCORPORELLES	50 000.00		50 000.00		
204	SUBVENTIONS D'EQUIPEMENT VERSEES	20 000.00				20 000.00
21	IMMOBILISATIONS CORPORELLES	72 400.00		20 000.00	52 400.00	
23	IMMOBILISATIONS EN COURS	80 000.00		60 000.00	20 000.00	
N°	Opérations d'équipement	20 000.00	20 000.00			
801	PATRIMOINE BATIMENTS COMMUNAUX	20 000.00	20 000.00			
	Opérations pour compte de tiers					
Restes à réaliser - reports						
	RECETTES					
Recettes de l'exercice						
	Opérations pour compte de tiers					
Restes à réaliser - reports						
SOLDE		-242 400.00	-20 000.00	-130 000.00	-72 400.00	-20 000.00

IV - ANNEXES	IV
ELEMENTS DU BILAN PRESENTATION CROISEE PAR FONCTION	A1

INVESTISSEMENT

Fonction 0 SCES GENERAUX ADM.PUBLIQUES LOCALES

(DETAIL RUBRIQUE)

No	LIBELLE	TOTAL	01 OPERATIONS NON VENTILABLES	020 ADMINISTRATION GENERALE DE LA COLLECTIVITE	022 ADMINISTRATION GENERALE DE L'ETAT	023 INFORMATION, COMMUNICATION, PUBLICITE	024 FETES ET CEREMONIES
	DEPENSES	14 075 965.00	11 753 400.00	1 778 484.00	8 280.00	10 301.00	38 000.00
	Dépenses de l'exercice	14 075 965.00	11 753 400.00	1 778 484.00	8 280.00	10 301.00	38 000.00
020	DEPENSES IMPREVUES	100 000.00	100 000.00				
040	OPERATIONS D'ORDRE DE TRANSFERT ENTRE SE	799 100.00	799 100.00				
041	OPERATIONS PATRIMONIALES	760 000.00	760 000.00				
16	EMPRUNTS ET DETTES ASSIMILEES	10 077 300.00	10 077 300.00				
20	IMMOBILISATIONS INCORPORELLES	3 000.00					
204	SUBVENTIONS D'EQUIPEMENT VERSEES						
21	IMMOBILISATIONS CORPORELLES	107 980.00		29 980.00			38 000.00
23	IMMOBILISATIONS EN COURS	138 801.00				1 301.00	
26	PARTICIPAT. ET CREANCES RATTACHEES A PAR	15 000.00	15 000.00				
27	AUTRES IMMOBILISATIONS FINANCIERES	2 000.00	2 000.00				
N°	Opérations d'équipement	2 072 784.00		1 748 504.00	8 280.00	9 000.00	
800	EQUIPEMENT DES SERVICES	1 075 484.00		1 031 204.00	8 280.00	9 000.00	
801	PATRIMOINE BATIMENTS COMMUNAUX	909 300.00		629 300.00			
803	AMENAGEMENT DE QUARTIERS	28 000.00		28 000.00			
817	VIE DES QUARTIERS	60 000.00		60 000.00			
	Opérations pour compte de tiers						
	Restes à réaliser - reports						
	RECETTES	30 564 497.00	29 064 497.00	1 500 000.00			
	Recettes de l'exercice	30 564 497.00	29 064 497.00	1 500 000.00			
021	VIREMENT DE LA SECTION DE FONCTIONNEMENT	135 897.00	135 897.00				
024	PRODUITS DES CESSIONS D'IMMOBILISATIONS	832 500.00	832 500.00				
040	OPERATIONS D'ORDRE DE TRANSFERT ENTRE SE	5 957 310.00	5 957 310.00				
041	OPERATIONS PATRIMONIALES	760 000.00	760 000.00				
10	DOTATIONS, FONDS DIVERS ET RESERVES	1 740 000.00	1 740 000.00				
13	SUBVENTIONS D'INVESTISSEMENT	2 800 000.00	1 300 000.00	1 500 000.00			
16	EMPRUNTS ET DETTES ASSIMILEES	17 643 790.00	17 643 790.00				
21	IMMOBILISATIONS CORPORELLES						
27	AUTRES IMMOBILISATIONS FINANCIERES	695 000.00	695 000.00				
	Opérations pour compte de tiers						
	Restes à réaliser - reports						
SOLDE		16 488 532.00	17 311 097.00	-278 484.00	-8 280.00	-10 301.00	-38 000.00

IV - ANNEXES	IV
ELEMENTS DU BILAN PRESENTATION CROISEE PAR FONCTION	A1

INVESTISSEMENT

Fonction 0 SCES GENERAUX ADM.PUBLIQUES LOCALES

(DETAIL RUBRIQUE)

No	LIBELLE	025 AIDES AUX ASSOCIATIONS (NON CLASSEES AILLEURS)	026 CIMETIERES ET POMPES FUNEBRES	048 AUTRES ACTIONS DE COOPERATION DECENTRALISEE
	DEPENSES	10 000.00	474 500.00	3 000.00
Dépenses de l'exercice		10 000.00	474 500.00	3 000.00
020	DEPENSES IMPREVUES			
040	OPERATIONS D'ORDRE DE TRANSFERT ENTRE SE			
041	OPERATIONS PATRIMONIALES			
16	EMPRUNTS ET DETTES ASSIMILEES			
20	IMMOBILISATIONS INCORPORELLES			3 000.00
204	SUBVENTIONS D'EQUIPEMENT VERSEES			
21	IMMOBILISATIONS CORPORELLES		40 000.00	
23	IMMOBILISATIONS EN COURS		137 500.00	
26	PARTICIPAT. ET CREANCES RATTACHEES A PAR			
27	AUTRES IMMOBILISATIONS FINANCIERES			
N°	Opérations d'équipement	10 000.00	297 000.00	
800	EQUIPEMENT DES SERVICES		27 000.00	
801	PATRIMOINE BATIMENTS COMMUNAUX	10 000.00	270 000.00	
803	AMENAGEMENT DE QUARTIERS			
817	VIE DES QUARTIERS			
	Opérations pour compte de tiers			
Restes à réaliser - reports				
	RECETTES			
Recettes de l'exercice				
021	VIREMENT DE LA SECTION DE FONCTIONNEMENT			
024	PRODUITS DES CESSIONS D'IMMOBILISATIONS			
040	OPERATIONS D'ORDRE DE TRANSFERT ENTRE SE			
041	OPERATIONS PATRIMONIALES			
10	DOTATIONS, FONDS DIVERS ET RESERVES			
13	SUBVENTIONS D'INVESTISSEMENT			
16	EMPRUNTS ET DETTES ASSIMILEES			
21	IMMOBILISATIONS CORPORELLES			
27	AUTRES IMMOBILISATIONS FINANCIERES			
	Opérations pour compte de tiers			
Restes à réaliser - reports				
SOLDE		-10 000.00	-474 500.00	-3 000.00

IV - ANNEXES	IV
ELEMENTS DU BILAN PRESENTATION CROISEE PAR FONCTION	A1

INVESTISSEMENT

Fonction 1 *SECURITE ET SALUBRITE PUBLIQUE*

(DETAIL RUBRIQUE)

No	LIBELLE	TOTAL	110 SERVICES COMMUNS	112 POLICE MUNICIPALE
	DEPENSES	92 109.00	78 000.00	14 109.00
Dépenses de l'exercice		92 109.00	78 000.00	14 109.00
21	IMMOBILISATIONS CORPORELLES	33 000.00	33 000.00	
23	IMMOBILISATIONS EN COURS	45 000.00	45 000.00	
N°	Opérations d'équipement	14 109.00		14 109.00
800	EQUIPEMENT DES SERVICES	14 109.00		14 109.00
801	PATRIMOINE BATIMENTS COMMUNAUX			
	Opérations pour compte de tiers			
Restes à réaliser - reports				
	RECETTES			
Recettes de l'exercice				
13	SUBVENTIONS D'INVESTISSEMENT			
	Opérations pour compte de tiers			
Restes à réaliser - reports				
SOLDE		-92 109.00	-78 000.00	-14 109.00

IV - ANNEXES	IV
ELEMENTS DU BILAN PRESENTATION CROISEE PAR FONCTION	A1

INVESTISSEMENT

Fonction 2 ENSEIGNEMENT - FORMATION

(DETAIL RUBRIQUE)

No	LIBELLE	TOTAL	211 ECOLES MATERNELLES	212 ECOLES PRIMAIRES	213 CLASSES REGROUPEES	251 HEBERGEMENT ET RESTAURATION SCOLAIRE	254 MEDECINE SCOLAIRE
	DEPENSES	2 645 000.00	374 000.00	76 000.00	2 050 000.00	143 500.00	1 500.00
Dépenses de l'exercice		2 645 000.00	374 000.00	76 000.00	2 050 000.00	143 500.00	1 500.00
21	IMMOBILISATIONS CORPORELLES	119 000.00	13 000.00	16 000.00	50 000.00	40 000.00	
N°	Opérations d'équipement	2 526 000.00	361 000.00	60 000.00	2 000 000.00	103 500.00	1 500.00
800	EQUIPEMENT DES SERVICES	80 000.00				78 500.00	1 500.00
801	PATRIMOINE BATIMENTS COMMUNAUX	2 446 000.00	361 000.00	60 000.00	2 000 000.00	25 000.00	
841	NOUVELLE CUISINE CENTRALE						
	Opérations pour compte de tiers						
Restes à réaliser - reports							
	RECETTES						
Recettes de l'exercice							
13	SUBVENTIONS D'INVESTISSEMENT						
	Opérations pour compte de tiers						
Restes à réaliser - reports							
SOLDE		-2 645 000.00	-374 000.00	-76 000.00	-2 050 000.00	-143 500.00	-1 500.00

IV - ANNEXES	IV
ELEMENTS DU BILAN PRESENTATION CROISEE PAR FONCTION	A1

INVESTISSEMENT

Fonction 3 CULTURE

(DETAIL RUBRIQUE)

No	LIBELLE	TOTAL	30 SERVICES COMMUNS	313 THEATRES	321 BIBLIOTHEQUES ET MEDIATHEQUES	322 MUSEES	323 ARCHIVES
	DEPENSES	2 718 089.00	9 000.00	859 000.00	36 000.00	295 000.00	64 000.00
Dépenses de l'exercice		2 718 089.00	9 000.00	859 000.00	36 000.00	295 000.00	64 000.00
20	IMMOBILISATIONS INCORPORELLES	597 000.00			5 000.00		
204	SUBVENTIONS D'EQUIPEMENT VERSEES	288 000.00	8 000.00			280 000.00	
21	IMMOBILISATIONS CORPORELLES	53 589.00				15 000.00	21 000.00
23	IMMOBILISATIONS EN COURS	814 000.00					35 000.00
N°	Opérations d'équipement	965 500.00	1 000.00	859 000.00	31 000.00		8 000.00
800	EQUIPEMENT DES SERVICES	787 500.00	1 000.00	774 000.00			8 000.00
801	PATRIMOINE BATIMENTS COMMUNAUX	147 000.00		85 000.00			
810	MEDIATHEQUE	31 000.00			31 000.00		
	Opérations pour compte de tiers						
Restes à réaliser - reports							
	RECETTES	305 510.00		305 510.00			
Recettes de l'exercice		305 510.00		305 510.00			
13	SUBVENTIONS D'INVESTISSEMENT	305 510.00		305 510.00			
	Opérations pour compte de tiers						
Restes à réaliser - reports							
SOLDE		-2 412 579.00	-9 000.00	-553 490.00	-36 000.00	-295 000.00	-64 000.00

IV - ANNEXES	IV
ELEMENTS DU BILAN PRESENTATION CROISEE PAR FONCTION	A1

INVESTISSEMENT

Fonction 3 CULTURE

(DETAIL RUBRIQUE)

No	LIBELLE	324 ENTRETIEN DU PATRIMOINE CULTUREL	33 ACTION CULTURELLE
	DEPENSES	1 390 500.00	64 589.00
Dépenses de l'exercice		1 390 500.00	64 589.00
20	IMMOBILISATIONS INCORPORELLES	592 000.00	
204	SUBVENTIONS D'EQUIPEMENT VERSEES		
21	IMMOBILISATIONS CORPORELLES	17 000.00	589.00
23	IMMOBILISATIONS EN COURS	779 000.00	
N°	Opérations d'équipement	2 500.00	64 000.00
800	EQUIPEMENT DES SERVICES	2 500.00	2 000.00
801	PATRIMOINE BATIMENTS COMMUNAUX		62 000.00
810	MEDIATHEQUE		
	Opérations pour compte de tiers		
Restes à réaliser - reports			
	RECETTES		
Recettes de l'exercice			
13	SUBVENTIONS D'INVESTISSEMENT		
	Opérations pour compte de tiers		
Restes à réaliser - reports			
SOLDE		-1 390 500.00	-64 589.00

IV - ANNEXES	IV
ELEMENTS DU BILAN PRESENTATION CROISEE PAR FONCTION	A1

INVESTISSEMENT

Fonction 4 SPORTS ET JEUNESSE

(DETAIL RUBRIQUE)

No	LIBELLE	TOTAL	40 SERVICES COMMUNS	411 SALLES DE SPORT, GYMNASES	412 STADES	414 AUTRES EQUIPEMENT- S SPORTIFS OU DE LOISIRS	421 CENTRES DE LOISIRS
	DEPENSES	3 197 800.00	61 800.00	60 000.00	2 421 500.00	253 000.00	17 500.00
Dépenses de l'exercice		3 197 800.00	61 800.00	60 000.00	2 421 500.00	253 000.00	17 500.00
20	IMMOBILISATIONS INCORPORELLES						
204	SUBVENTIONS D'EQUIPEMENT VERSEES	61 800.00	61 800.00				
21	IMMOBILISATIONS CORPORELLES	57 500.00					12 500.00
23	IMMOBILISATIONS EN COURS						
N°	Opérations d'équipement	3 078 500.00		60 000.00	2 421 500.00	253 000.00	5 000.00
800	EQUIPEMENT DES SERVICES	171 500.00		20 000.00	129 000.00	8 000.00	
801	PATRIMOINE BATIMENTS COMMUNAUX	964 500.00		20 000.00	725 000.00	38 000.00	5 000.00
803	AMENAGEMENT DE QUARTIERS	7 000.00				7 000.00	
813	PLAINE DES SPORTS	1 110 000.00			910 000.00	200 000.00	
818	CONSTRUCTION MAISONS DE QUARTIER	138 000.00					
834	EQUIPEMENT STADIUM	653 500.00		20 000.00	633 500.00		
835	EQUIPEMENT STADE RIGAUD	24 000.00			24 000.00		
839	AMENAGEMENT DU SITE DE PRATGRAUSSALS	10 000.00					
840	POLITIQUE DE LA VILLE						
	Opérations pour compte de tiers						
Restes à réaliser - reports							
	RECETTES						
Recettes de l'exercice							
13	SUBVENTIONS D'INVESTISSEMENT						
	Opérations pour compte de tiers						
Restes à réaliser - reports							
SOLDE		-3 197 800.00	-61 800.00	-60 000.00	-2 421 500.00	-253 000.00	-17 500.00

IV - ANNEXES	IV
ELEMENTS DU BILAN PRESENTATION CROISEE PAR FONCTION	A1

INVESTISSEMENT

Fonction 4 **SPORTS ET JEUNESSE**

(DETAIL RUBRIQUE)

No	LIBELLE	422 AUTRES ACTIVITE POUR LES JEUNES
	DEPENSES	384 000.00
Dépenses de l'exercice		384 000.00
20 204 21 23	IMMOBILISATIONS INCORPORELLES SUBVENTIONS D'EQUIPEMENT VERSEES IMMOBILISATIONS CORPORELLES IMMOBILISATIONS EN COURS	45 000.00
N°	Opérations d'équipement	339 000.00
800	EQUIPEMENT DES SERVICES	14 500.00
801	PATRIMOINE BATIMENTS COMMUNAUX	176 500.00
803	AMENAGEMENT DE QUARTIERS	
813	PLAINE DES SPORTS	
818	CONSTRUCTION MAISONS DE QUARTIER	138 000.00
834	EQUIPEMENT STADIUM	
835	EQUIPEMENT STADE RIGAUD	
839	AMENAGEMENT DU SITE DE PRATGRAUSSALS	10 000.00
840	POLITIQUE DE LA VILLE	
	Opérations pour compte de tiers	
Restes à réaliser - reports		
	RECETTES	
Recettes de l'exercice		
13	SUBVENTIONS D'INVESTISSEMENT	
	Opérations pour compte de tiers	
Restes à réaliser - reports		
SOLDE		-384 000.00

IV - ANNEXES	IV
ELEMENTS DU BILAN PRESENTATION CROISEE PAR FONCTION	A1

INVESTISSEMENT

Fonction 5 *INTERVENTIONS SOCIALES ET SANTE*

(DETAIL RUBRIQUE)

No	LIBELLE	TOTAL	520 SERVICES COMMUNS
	DEPENSES	30 000.00	30 000.00
Dépenses de l'exercice		30 000.00	30 000.00
20	IMMOBILISATIONS INCORPORELLES		
204	SUBVENTIONS D'EQUIPEMENT VERSEES	25 000.00	25 000.00
21	IMMOBILISATIONS CORPORELLES	5 000.00	5 000.00
N°	Opérations d'équipement		
801	PATRIMOINE BATIMENTS COMMUNAUX		
	Opérations pour compte de tiers		
Restes à réaliser - reports			
	RECETTES		
Recettes de l'exercice			
	Opérations pour compte de tiers		
Restes à réaliser - reports			
SOLDE		-30 000.00	-30 000.00

IV - ANNEXES	IV
ELEMENTS DU BILAN PRESENTATION CROISEE PAR FONCTION	A1

INVESTISSEMENT

Fonction 6

FAMILLE

(DETAIL RUBRIQUE)

No	LIBELLE	TOTAL	64 CRECHES ET GARDERIES
	DEPENSES	1 857 700.00	1 857 700.00
Dépenses de l'exercice		1 857 700.00	1 857 700.00
21	IMMOBILISATIONS CORPORELLES	24 700.00	24 700.00
N°	Opérations d'équipement	1 833 000.00	1 833 000.00
801	PATRIMOINE BATIMENTS COMMUNAUX	1 833 000.00	1 833 000.00
	Opérations pour compte de tiers		
Restes à réaliser - reports			
	RECETTES	300 000.00	300 000.00
Recettes de l'exercice		300 000.00	300 000.00
13	SUBVENTIONS D'INVESTISSEMENT	300 000.00	300 000.00
	Opérations pour compte de tiers		
Restes à réaliser - reports			
SOLDE		-1 557 700.00	-1 557 700.00

Envoyé en préfecture le 20/12/2021

Reçu en préfecture le 20/12/2021

Affiché le 20/12/2021



ID : 081-218100048-20211213-21_236-DE

IV - ANNEXES	IV
ELEMENTS DU BILAN PRESENTATION CROISEE PAR FONCTION	A1

INVESTISSEMENT

Fonction 7

LOGEMENT

(DETAIL RUBRIQUE)

No	LIBELLE	TOTAL	70 SERVICES COMMUNS
	DEPENSES	131 500.00	131 500.00
Dépenses de l'exercice		131 500.00	131 500.00
204	SUBVENTIONS D'EQUIPEMENT VERSEES	131 500.00	131 500.00
N°	Opérations d'équipement		
	Opérations pour compte de tiers		
Restes à réaliser - reports			
	RECETTES		
Recettes de l'exercice			
	Opérations pour compte de tiers		
Restes à réaliser - reports			
SOLDE		-131 500.00	-131 500.00

IV - ANNEXES	IV
ELEMENTS DU BILAN PRESENTATION CROISEE PAR FONCTION	A1

INVESTISSEMENT

Fonction 8 AMENAGEMENT ET SERVICE URBAIN, ENVIRONNEMENT

(DETAIL RUBRIQUE)

No	LIBELLE	TOTAL	820 SERVICES COMMUNS	822 VOIRIE COMMUNALE ET ROUTES	823 ESPACES VERTS URBAINS	824 AUTRES OPERATIONS D'AMENAGEMENT URBAIN	830 SERVICES COMMUNS
	DEPENSES	6 525 444.00	320 000.00	5 000.00	399 500.00	5 476 944.00	187 000.00
Dépenses de l'exercice		6 525 444.00	320 000.00	5 000.00	399 500.00	5 476 944.00	187 000.00
20	IMMOBILISATIONS INCORPORELLES	540 000.00	130 000.00			410 000.00	
204	SUBVENTIONS D'EQUIPEMENT VERSEES	200 444.00				200 444.00	
21	IMMOBILISATIONS CORPORELLES	2 223 500.00	190 000.00			2 033 500.00	
23	IMMOBILISATIONS EN COURS	317 000.00		5 000.00		65 000.00	187 000.00
N°	Opérations d'équipement	3 198 500.00			399 500.00	2 722 000.00	
800	EQUIPEMENT DES SERVICES	85 900.00			84 900.00		
801	PATRIMOINE BATIMENTS COMMUNAUX	10 000.00				10 000.00	
802	EMBELLISSEMENT DU CADRE URBAIN	195 400.00			130 400.00		
803	AMENAGEMENT DE QUARTIERS	450 000.00				450 000.00	
816	CENTRE HORTICOLE	184 200.00			184 200.00		
831	AMENAGEMENT DES COURS D'EAU	11 000.00					
839	AMENAGEMENT DU SITE DE PRATGRAUSSALS	662 000.00				662 000.00	
840	POLITIQUE DE LA VILLE	1 600 000.00				1 600 000.00	
	Opérations pour compte de tiers	46 000.00				46 000.00	
45	OPERATIONS POUR COMPTE DE TIERS	46 000.00				46 000.00	
Restes à réaliser - reports							
	RECETTES	346 000.00				346 000.00	
Recettes de l'exercice		346 000.00				346 000.00	
13	SUBVENTIONS D'INVESTISSEMENT	300 000.00				300 000.00	
21	IMMOBILISATIONS CORPORELLES						
	Opérations pour compte de tiers	46 000.00				46 000.00	
45	OPERATIONS POUR COMPTE DE TIERS	46 000.00				46 000.00	
Restes à réaliser - reports							
SOLDE		-6 179 444.00	-320 000.00	-5 000.00	-399 500.00	-5 130 944.00	-187 000.00

IV - ANNEXES	IV
ELEMENTS DU BILAN PRESENTATION CROISEE PAR FONCTION	A1

INVESTISSEMENT

Fonction 8 AMENAGEMENT ET SERVICE URBAIN, ENVIRONNEMENT

(DETAIL RUBRIQUE)

No	LIBELLE	831 AMENAGEMENT DES EAUX
	DEPENSES	137 000.00
Dépenses de l'exercice		137 000.00
20 204 21 23	IMMOBILISATIONS INCORPORELLES SUBVENTIONS D'EQUIPEMENT VERSEES IMMOBILISATIONS CORPORELLES IMMOBILISATIONS EN COURS	60 000.00
N°	Opérations d'équipement	77 000.00
800 801 802 803 816 831 839 840	EQUIPEMENT DES SERVICES PATRIMOINE BATIMENTS COMMUNAUX EMBELLISSMENT DU CADRE URBAIN AMENAGEMENT DE QUARTIERS CENTRE HORTICOLE AMENAGEMENT DES COURS D'EAU AMENAGEMENT DU SITE DE PRATGRAUSSALS POLITIQUE DE LA VILLE	1 000.00 65 000.00 11 000.00
	Opérations pour compte de tiers	
45	OPERATIONS POUR COMPTE DE TIERS	
Restes à réaliser - reports		
	RECETTES	
Recettes de l'exercice		
13 21	SUBVENTIONS D'INVESTISSEMENT IMMOBILISATIONS CORPORELLES	
	Opérations pour compte de tiers	
45	OPERATIONS POUR COMPTE DE TIERS	
Restes à réaliser - reports		
SOLDE		-137 000.00

IV - ANNEXES	IV
ELEMENTS DU BILAN PRESENTATION CROISEE PAR FONCTION	A1

INVESTISSEMENT

Fonction 9 *ACTION ECONOMIQUE*

(DETAIL RUBRIQUE)

No	LIBELLE	TOTAL	91 FOIRES ET MARCHES	94 AIDES AU COMMERCE ET AUX SERVICES MARCHANDS	95 AIDES AU TOURISME	96 AIDES AUX SERVICES PUBLICS
	DEPENSES	242 400.00	20 000.00	130 000.00	72 400.00	20 000.00
Dépenses de l'exercice		242 400.00	20 000.00	130 000.00	72 400.00	20 000.00
20	IMMOBILISATIONS INCORPORELLES	50 000.00		50 000.00		
204	SUBVENTIONS D'EQUIPEMENT VERSEES	20 000.00				20 000.00
21	IMMOBILISATIONS CORPORELLES	72 400.00		20 000.00	52 400.00	
23	IMMOBILISATIONS EN COURS	80 000.00		60 000.00	20 000.00	
N°	Opérations d'équipement	20 000.00	20 000.00			
801	PATRIMOINE BATIMENTS COMMUNAUX	20 000.00	20 000.00			
	Opérations pour compte de tiers					
Restes à réaliser - reports						
	RECETTES					
Recettes de l'exercice						
	Opérations pour compte de tiers					
Restes à réaliser - reports						
SOLDE		-242 400.00	-20 000.00	-130 000.00	-72 400.00	-20 000.00

A2 – ETAT DE LA DETTE

IV – ANNEXES

ELEMENTS DU BILAN – ETAT DE LA DETTE - REPARTITION PAR NATURE DE DETTE

Envoyé en préfecture le 20/12/2021

Reçu en préfecture le 20/12/2021

Affiché le 20/12/2021



ID : 081-218100048-20211213-21_236-DE

A2.2 - RÉPARTITION PAR NATURE DE DETTE (hors 16449 et 166)

Nature (Pour chaque ligne, indiquer le numéro de contrat)	Emprunts et dettes à l'origine du contrat													
	Organisme prêteur ou chef de file	Date de signature	Date d'émission ou date de mobilisation (1)	Date du premier remboursement	Nominal (2)	Type de taux d'intérêt (3)	Index (4)	Taux initial		Devise	Périodicité des remboursements (6)	Profil d'amortissement (7)	Possibilité de remboursement anticipé O/N	Catégorie d'emprunt (8)
								Niveau de taux (5)	Taux actuariel					
163 Emprunts obligataires (Total)														
164 Emprunts auprès des établissements financiers (Total)					114 728 155,49									
1641 Emprunts en euros (total)					106 728 155,49									
0474	SFIL CAFFIL	31/10/2000	01/11/2000	01/03/2001	4 421 021,50	C	Taux fixe à 5.35 %	5,350	5,540	EUR	T	C	O	B-1
0501	CAISSE D'EPARGNE	16/12/2004	15/11/2006	15/11/2007	5 000 000,00	F	Taux fixe à 2.95 %	2,950	2,950	EUR	A	P	O	A-1
0502	SFIL CAFFIL	22/12/2005	01/12/2007	01/01/2008	5 000 000,00	C	Taux fixe à 1.97 %	1,970	1,999	EUR	A	P	O	E-3
0506	CAISSE D'EPARGNE	22/12/2006	31/12/2007	31/12/2008	2 000 000,00	F	Taux fixe à 3.85 %	3,850	3,850	EUR	A	P	O	A-1
0507	BANQUE POPULAIRE	13/03/2007	11/07/2007	11/10/2007	2 000 000,00	F	Taux fixe à 3.7 %	3,700	3,752	EUR	T	P	O	A-1
0510	CAISSE D'EPARGNE	17/12/2007	20/12/2008	30/01/2010	5 000 000,00	F	Taux fixe à 4.55 %	4,550	4,550	EUR	A	P	O	A-1
0511	SFIL CAFFIL	22/05/2008	31/12/2008	01/04/2009	3 000 000,00	F	Taux fixe à 4.39 %	4,390	4,529	EUR	T	P	O	A-1
0514	SOCIETE GENERALE	17/09/2009	01/12/2009	01/03/2010	4 000 000,00	F	Taux fixe à 4.25 %	4,250	4,382	EUR	T	C	O	A-1
0515	CREDIT AGRICOLE CORPORATE AND INVESTMENT BANK	05/10/2010	11/10/2010	11/01/2011	2 000 000,00	F	Taux fixe à 2.82 %	2,820	2,892	EUR	T	C	O	A-1
0516	BANQUE POPULAIRE	08/10/2010	30/11/2010	28/02/2011	3 000 000,00	F	Taux fixe à 2.71 %	2,710	2,738	EUR	T	P	O	A-1
0517	SFIL CAFFIL	11/10/2010	15/11/2010	01/03/2011	750 000,00	F	Taux fixe à 1.92 %	1,920	1,934	EUR	T	P	O	A-1
0518	CREDIT FONCIER DE FRANCE	08/10/2010	07/01/2011	25/01/2013	5 000 000,00	F	Taux fixe à 2.94 %	2,940	2,973	EUR	T	P	O	A-1
0519	CREDIT FONCIER DE FRANCE	08/10/2010	07/01/2011	25/01/2013	4 000 000,00	F	Taux fixe à 2.94 %	2,940	2,973	EUR	T	P	O	A-1
0489	CREDIT AGRICOLE CORPORATE AND INVESTMENT BANK	10/01/2002	10/01/2002	10/01/2003	3 048 980,00	C	Taux fixe 2.05% à barrière 5.5% sur Libor USD 12M(Postfixé)	2,050	2,080	EUR	A	C	O	B-1

IV – ANNEXES

ELEMENTS DU BILAN – ETAT DE LA DETTE - REPARTITION PAR NATURE DE DETTE

A2.2 - RÉPARTITION PAR NATURE DE DETTE (hors 16449 et 166) (suite)

Nature (Pour chaque ligne, indiquer le numéro de contrat)	Emprunts et dettes au 01/01/2022											ICNE de l'exercice
	Couverture ? O/N (10)	Montant couvert	Catégorie d'emprunt après couverture éventuelle (11)	Capital restant dû au 01/01/2022	Durée résiduelle (en années)	Taux d'intérêt			Annuité de l'exercice			
						Type de taux (12)	Index (13)	Niveau de taux d'intérêt à la date de vote du budget (14)	Capital	Charges d'intérêt (15)	Intérêts perçus (le cas échéant) (16)	
163 Emprunts obligataires (Total)												
164 Emprunts auprès des établissements financiers (Total)				47 606 300,23					6 065 935,25	795 564,38		287 712,95
1641 Emprunts en euros (total)				42 679 984,45					5 686 987,88	697 180,38		264 744,95
0474	N		B-1	1 509 245,20	8,92	C	Taux fixe 5.35% à barrière 6.5% sur Euribor 3M (Marge de 0.2%)	5,540	167 693,92	78 445,63		5 981,08
0501	N		A-1	1 534 224,67	4,87	F	Taux fixe à 4.35 %	0,750	289 267,23	11 506,69		1 167,15
0502	N		E-3	1 808 537,22	5	C	Taux fixe 2.99% si Spread CMS EUR 10A(Postfixé)-CMS EUR 2A(Postfixé) >= 0.3% sinon (5.35% - 5 x spread)	3,034	265 886,52	54 826,31		46 637,75
0506	N		A-1	171 401,64	1	F	Taux fixe à 3.85 %	3,850	171 401,64	6 598,96		
0507	N		A-1	122 965,12	0,53	F	Taux fixe à 2.2 %	2,218	122 965,12	1 354,97		
0510	N		A-1	1 185 129,43	2,08	F	Taux fixe à 4.55 %	4,550	430 414,34	53 923,39		31 477,91
0511	N		A-1	447 857,95	2	F	Taux fixe à 4.39 %	4,529	193 627,27	16 728,54		2 821,19
0514	N		A-1	533 999,81	2,92	F	Taux fixe à 4.25 %	4,382	177 999,96	20 126,04		1 260,83
0515	N		A-1	533 333,33	3,78	F	Taux fixe à 2.82 %	2,892	133 333,33	13 818,01		2 538,00
0516	N		A-1	270 597,95	3,91	F	Taux fixe à 2.35 %	2,371	65 290,72	5 786,48		402,06
0517	N		A-1	221 511,04	3,92	F	Taux fixe à 1.92 %	1,934	53 796,98	3 867,22		259,40
0518	N		A-1	2 039 813,33	5,82	F	Taux fixe à 2.94 %	2,973	315 567,26	56 512,62		9 152,87
0519	N		A-1	1 042 571,24	5,82	F	Taux fixe à 2.94 %	2,973	161 289,93	28 884,23		4 678,14
0489	N		B-1	72 131,93	0,02	C	Taux fixe 3.27% à barrière 5.2% sur Euribor 12M(Postfixé)-Floor Binaire sur Euribor 12 Mois (3 / 1.73)	5,073	72 131,93	3 656,69		

IV – ANNEXES

ELEMENTS DU BILAN – ETAT DE LA DETTE - REPARTITION PAR NATURE DE DETTE

A2.2 - RÉPARTITION PAR NATURE DE DETTE (hors 16449 et 166)

Envoyé en préfecture le 20/12/2021

Reçu en préfecture le 20/12/2021

Affiché le 20/12/2021



ID : 081-218100048-20211213-21_236-DE

Nature (Pour chaque ligne, indiquer le numéro de contrat)	Emprunts et dettes à l'origine du contrat													
	Organisme prêteur ou chef de file	Date de signature	Date d'émission ou date de mobilisation (1)	Date du premier remboursement	Nominal (2)	Type de taux d'intérêt (3)	Index (4)	Taux initial		Devise	Périodicité des remboursements (6)	Profil d'amortissement (7)	Possibilité de remboursement anticipé O/N	Catégorie d'emprunt (8)
								Niveau de taux (5)	Taux actuariel					
0493	CREDIT FONCIER DE FRANCE	11/12/2001	01/08/2002	01/08/2003	2 043 000,00	C	Taux fixe 2.55% à barrière 6% sur Libor USD 12M(Postfixé)	2,550	2,587	EUR	A	C	O	A-1
0494	CREDIT FONCIER DE FRANCE	11/12/2001	28/03/2003	01/03/2004	1 524 000,00	C	Taux fixe 2.4% à barrière 6% sur Libor USD 12M(Postfixé)	2,400	2,435	EUR	A	C	O	A-1
0492	CREDIT FONCIER DE FRANCE	11/12/2001	05/02/2002	01/02/2003	7 417 683,65	C	Taux fixe 1.99% à barrière 5.5% sur Libor USD 12M(Postfixé) (Marge de - 0.22%)	1,990	2,019	EUR	T	C	O	E-3
0490	CREDIT AGRICOLE CORPORATE AND INVESTMENT BANK	10/01/2003	10/01/2003	10/01/2004	1 524 490,00	C	Taux fixe 2.28% à barrière 5.5% sur Libor USD 12M(Postfixé)	2,280	2,313	EUR	A	C	O	A-1
0508	CREDIT AGRICOLE CORPORATE AND INVESTMENT BANK	28/11/2007	28/11/2007	28/11/2008	4 000 000,00	F	Taux fixe à 4.495 %	4,495	4,561	EUR	A	C	O	A-1
0470	SFIL CAFFIL	03/05/1999	03/05/1999	01/08/2000	3 048 980,34	C	4.7 + Autre...	4,700	4,700	EUR	T	P	O	A-1
0522	SOCIETE GENERALE	10/01/2014	10/01/2014	10/04/2014	5 000 000,00	F	Taux fixe à 3.62 %	3,620	3,724	EUR	T	C	O	A-1
0526	SFIL CAFFIL	17/07/2014	01/09/2014	01/09/2015	2 000 000,00	F	Taux fixe à 2.9 %	2,900	2,942	EUR	A	P	O	A-1
0532	CREDIT MUTUEL	09/02/2018	09/02/2018	31/01/2019	4 950 000,00	F	Taux fixe à 1.18 %	1,180	1,180	EUR	A	P	O	A-1
0533	SFIL CAFFIL	22/06/2018	28/06/2018	01/07/2019	5 000 000,00	F	Taux fixe à 1.36 %	1,360	1,360	EUR	A	C	O	A-1
0536	CREDIT AGRICOLE	04/12/2018	18/12/2018	03/05/2019	4 000 000,00	F	Taux fixe à 1.34 %	1,340	1,340	EUR	A	P	O	A-1
0539	SOCIETE GENERALE	24/09/2019	01/10/2019	01/10/2020	4 000 000,00	F	Taux fixe à 0.33 %	0,330	0,335	EUR	A	C	O	A-1

IV – ANNEXES

ELEMENTS DU BILAN – ETAT DE LA DETTE - REPARTITION PAR NATURE DE DETTE

A2.2 - RÉPARTITION PAR NATURE DE DETTE (hors 16449 et 166) (suite)

Envoyé en préfecture le 20/12/2021
 Reçu en préfecture le 20/12/2021
 Affiché le 20/12/2021
 ID : 081-218100048-20211213-21_236-DE

Nature (Pour chaque ligne, indiquer le numéro de contrat)	Emprunts et dettes au 01/01/2022											
	Couverture ? O/N (10)	Montant couvert	Catégorie d'emprunt après couverture éventuelle (11)	Capital restant dû au 01/01/2022	Durée résiduelle (en années)	Taux d'intérêt			Annuité de l'exercice			ICNE de l'exercice
						Type de taux (12)	Index (13)	Niveau de taux d'intérêt à la date de vote du budget (14)	Capital	Charges d'intérêt (15)	Intérêts perçus (le cas échéant) (16)	
0493	N		A-1	102 150,00	0,58	V	(Euribor 12M-Floor - 0.1 sur Euribor 12M) + 0.1	0,000	102 150,00	0,00		
0494	N		A-1	152 400,00	1,17	V	(Euribor 12M-Floor - 0.1 sur Euribor 12M) + 0.1	0,000	76 200,00	0,00		0,00
0492	N		E-3	985 382,38	2,83	C	Taux fixe 3.09% si Spread CMS EUR 10A(Postfixé)-CMS EUR 2A(Postfixé) >= 0% sinon (6.5% - 5 x spread)	3,172	343 122,64	26 836,37		3 307,64
0490	N		A-1	14 411,21	0,02	V	(Euribor 12M(Postfixé)-0.15)-Floor 0.15 sur Euribor 12M(Postfixé)	0,000	14 411,21	0,00		
0508	N		A-1	240 000,01	0,91	F	Taux fixe à 4.495 %	4,561	240 000,01	10 937,83		
0470	N		A-1	1 223 888,15	7,58	V	Euribor 3M-Floor - 0.09 sur Euribor 3M + 0.09	0,000	134 159,30	0,00		0,00
0522	N		A-1	1 892 638,23	7,02	F	Taux fixe à 3.62 %	3,724	261 053,56	65 868,78		13 453,32
0526	N		A-1	1 245 361,36	7,67	F	Taux fixe à 2.9 %	2,942	130 416,51	36 617,08		10 867,62
0532	N		A-1	4 028 427,71	11,08	F	Taux fixe à 1.18 %	1,180	314 468,81	47 535,45		40 172,66
0533	N		A-1	4 000 000,01	11,5	F	Taux fixe à 1.36 %	1,360	333 333,33	54 400,00		24 794,82
0536	N		A-1	3 235 338,87	11,34	F	Taux fixe à 1.34 %	1,340	250 339,69	43 353,54		26 332,67
0539	N		A-1	3 466 666,66	12,75	F	Taux fixe à 0.33 %	0,335	266 666,67	11 598,89		2 669,33

IV – ANNEXES

ELEMENTS DU BILAN – ETAT DE LA DETTE - REPARTITION PAR NATURE DE DETTE

Envoyé en préfecture le 20/12/2021

Reçu en préfecture le 20/12/2021

Affiché le 20/12/2021



ID : 081-218100048-20211213-21_236-DE

A2.2 - RÉPARTITION PAR NATURE DE DETTE (hors 16449 et 166)

Nature (Pour chaque ligne, indiquer le numéro de contrat)	Emprunts et dettes à l'origine du contrat													
	Organisme prêteur ou chef de file	Date de signature	Date d'émission ou date de mobilisation (1)	Date du premier remboursement	Nominal (2)	Type de taux d'intérêt (3)	Index (4)	Taux initial		Devise	Périodicité des remboursements (6)	Profil d'amortissement (7)	Possibilité de remboursement anticipé O/N	Catégorie d'emprunt (8)
								Niveau de taux (5)	Taux actuariel					
0540	SOCIETE GENERALE	24/09/2019	06/01/2020	06/01/2021	6 000 000,00	F	Taux fixe à 0,35 %	0,350	0,355	EUR	A	C	O	A-1
0541	SFIL CAFFIL	15/10/2020	23/02/2021	01/03/2022	4 000 000,00	V	(€STR(Postfixé) + 0.81)-Floor 0 sur €STR(Postfixé)	0,810	0,825	EUR	A	C	O	A-1
0542	CREDIT AGRICOLE	01/12/2021	31/12/2021	01/03/2023	4 000 000,00	F	Taux fixe à 0,65 %	0,650	0,650	EUR	A	C	O	A-1
1643 Emprunts en devises (total)														
16441 Emprunts assortis d'une option de tirage sur ligne de trésorerie (total)					8 000 000,00									
0523	CREDIT AGRICOLE CORPORATE AND INVESTMENT BANK	27/05/2013	05/01/2014	05/01/2015	8 000 000,00	V	Euribor 3M + 1.95	2,234	2,286	EUR	A	C	O	A-1
165 Dépôts et cautionnements reçus (Total)														
167 Emprunts et dettes assortis de conditions particulières (Total)														
1671 Avances consolidées du Trésor (total)														
1672 Emprunts sur comptes spéciaux (total)														
1675 Dettes pour M.E.T.P et PPP (total)														
1676 Dettes envers locataires-acquéreurs (total)														
1678 Autres emprunts et dettes (total)														
168 Emprunts et dettes assimilées (Total)					46 844,00									
1681 Autres emprunts (total)					46 844,00									
0527	Caisse Allocations Familiales	31/01/2012	31/01/2012	01/01/2015	25 000,00	F	Taux fixe à 0 %	0,000	0,000	EUR	A	C	O	A-1
0531	Caisse Allocations Familiales	07/11/2014	25/08/2016	01/11/2016	21 844,00	F	Taux fixe à 0 %	0,000	0,000	EUR	A	P	O	A-1
1682 Bons à moyen terme négociables (total)														
1687 Autres dettes (total)														
Total général					114 774 999,49									

(1) Si un emprunt donne lieu à plusieurs mobilisations, indiquer la date de la première mobilisation.

(2) Nominal : montant emprunté à l'origine.

(3) Type de taux d'intérêt : F : fixe ; V : variable simple ; C : complexe (c'est-à-dire un taux variable qui n'est pas seulement défini comme la simple addition d'un taux usuel de référence et d'une marge exprimée en point de pourcentage).

(4) Mentionner le ou les types d'index (ex : Euribor 3 mois).

(5) Indiquer le niveau de taux à l'origine du contrat.

(6) Indiquer la périodicité des remboursements A : annuelle ; M : mensuelle, B : bimestrielle, S : semestrielle, T : trimestrielle, X autre.

(7) Indiquer C pour amortissement annuel constant, P pour amortissement annuel progressif, F pour *in fine*, X pour autres à préciser.

(8) Catégorie d'emprunt à l'origine. Exemple A-1 (cf. la classification des emprunts suivant la typologie de la circulaire IOCB1015077C du 25 juin 2010 sur les produits financiers offerts aux collectivités territoriales).

IV – ANNEXES

ELEMENTS DU BILAN – ETAT DE LA DETTE - REPARTITION PAR NATURE DE DETTE

A2.2 - RÉPARTITION PAR NATURE DE DETTE (hors 16449 et 166) (suite)

Envoyé en préfecture le 20/12/2021
 Reçu en préfecture le 20/12/2021
 Affiché le 20/12/2021
 ID : 081-218100048-20211213-21_236-DE

Nature (Pour chaque ligne, indiquer le numéro de contrat)	Emprunts et dettes au 01/01/2022											
	Couverture ? O/N (10)	Montant couvert	Catégorie d'emprunt après couverture éventuelle (11)	Capital restant dû au 01/01/2022	Durée résiduelle (en années)	Taux d'intérêt			Annuité de l'exercice			ICNE de l'exercice
						Type de taux (12)	Index (13)	Niveau de taux d'intérêt à la date de vote du budget (14)	Capital	Charges d'intérêt (15)	Intérêts perçus (le cas échéant) (16)	
0540	N		A-1	5 600 000,00	13,01	F	Taux fixe à 0.35 %	0,355	400 000,00	19 872,22		18 149,45
0541	N		A-1	4 000 000,00	19,17	F	Taux fixe à 0.59 %	0,590	200 000,00	24 124,44		18 621,06
0542	N		A-1	1 000 000,00	15	F	Taux fixe à 0.65 %	0,650	0,00	0,00		0,00
1643 Emprunts en devises (total)												
16441 Emprunts assortis d'une option de tirage sur ligne de trésorerie (total) (9)				4 926 315,78					378 947,37	98 384,00		22 968,00
0523	N		A-1	4 926 315,78	12,01	F	Taux fixe à 2.09 %	2,137	378 947,37	98 384,00		22 968,00
165 Dépôts et cautionnements reçus (Total)												
167 Emprunts et dettes assortis de conditions particulières (Total)												
1671 Avances consolidées du Trésor (total)												
1672 Emprunts sur comptes spéciaux (total)												
1675 Dettes pour M.E.T.P et PPP (total)												
1676 Dettes envers locataires-acquéreurs (total)												
1678 Autres emprunts et dettes (total)												
168 Emprunts et dettes assimilées (Total)				16 237,60					4 684,40	0,00		0,00
1681 Autres emprunts (total)				16 237,60					4 684,40	0,00		0,00
0527	N		A-1	7 500,00	2	F	Taux fixe à 0 %	0,000	2 500,00	0,00		0,00
0531	N		A-1	8 737,60	3,83	F	Taux fixe à 0 %	0,000	2 184,40	0,00		0,00
1682 Bons à moyen terme négociables (total)												
1687 Autres dettes (total)												
Total général		0,00		47 622 537,83					6 070 619,65	795 564,38	0,00	287 712,95

(9) S'agissant des emprunts assortis d'une ligne de trésorerie, il faut faire ressortir le remboursement du capital de la dette prévue pour l'exercice correspondant au véritable endettement.

(10) Si l'emprunt est soumis à couverture, il convient de compléter le tableau « détail des opérations de couverture ».

(11) Catégorie d'emprunt. Exemple A-1 (cf. la classification des emprunts suivant la typologie de la circulaire IOCB1015077C du 25 juin 2010 sur les produits financiers offerts aux collectivités territoriales).

En cas de couverture partielle, indiquer plusieurs catégories d'emprunt (exemple : A-1 ; C-3).

(12) Type de taux d'intérêt : F : fixe ; V : variable simple ; C : complexe (c'est-à-dire un taux variable qui n'est pas seulement défini comme la simple addition d'un taux usuel de référence et d'une marge exprimée en point de pourcentage).

(13) Mentionner le ou les index en cours au 01/01/N après opérations de couverture.

(14) Taux après opérations de couverture éventuelles. Pour les emprunts à taux variable, indiquer le niveau à la date de vote du budget.

(15) Il s'agit des intérêts dus au titre du contrat initial et comptabilisés à l'article 66111 « Intérêts réglés à l'échéance » (intérêts décaissés) et intérêts éventuels dus au titre du contrat d'échange éventuel et comptabilisés à l'article 668.

(16) Indiquer les intérêts éventuellement reçus au titre du contrat d'échange éventuel et comptabilisés au 768.

IV – ANNEXES

ELEMENTS DU BILAN – ETAT DE LA DETTE - REPARTITION DES EMPRUNTS PAR STRUCTURE DE TAUX



A2.3 - REPARTITION DES EMPRUNTS PAR STRUCTURE DE TAUX (HORS A1)

Emprunts ventilés par structure de taux selon le risque le plus élevé (Pour chaque ligne, indiquer le numéro de contrat) (1)	Organisme prêteur ou chef de file	Nominal (2)	Capital restant dû au 01/01/2022 (3)	Type d'indices (4)	Durée du contrat	Dates des périodes bonifiées	Taux minimal (5)	Taux maximal (6)	Coût de sortie (7)	Taux maximal après couverture éventuelle (8)	Niveau du taux à la date de vote du budget (9)	Intérêts payés au cours de l'exercice (10)	Intérêts à percevoir au cours de l'exercice (le cas échéant) (11)	% par type de taux selon le capital restant dû
Echange de taux, taux variable simple plafonné (cap) ou encadré (tunnel) (A)														
TOTAL (A)														
Barrière simple (B)														
0474	SFIL CAFFIL	4 421 021,50	1 509 245,20	1	30	01/11/2000 - 01/03/2001	Taux fixe à 5.35 %	Taux fixe à 5.35 %	367 680,07	Taux fixe 5.35% à barrière 6.5% sur Euribor 3M (Marge de 0.2%)	5,54	78 445,63		3,24
0489	CREDIT AGRICOLE CORPORATE AND INVESTMENT BANK	3 048 980,00	72 131,93	1	20		Taux fixe à 1.6 %	Taux fixe 3.27% à barrière 5.2% sur Euribor 12M(Postfixé)-Floor Binaire sur Euribor 12 Mois (3 / 1.73)		Taux fixe 3.27% à barrière 5.2% sur Euribor 12M(Postfixé)-Floor Binaire sur Euribor 12 Mois (3 / 1.73)	5,07	3 656,69		0,15
TOTAL (B)		7 470 001,50	1 581 377,13									82 102,32		3,39
Option d'échange (C)														
TOTAL (C)														
Multiplificateur jusqu'à 3 ou multiplificateur jusqu'à 5 capé (D)														
TOTAL (D)														
Multiplificateur jusqu'à 5 (E)														
0502	SFIL CAFFIL	5 000 000,00	1 808 537,22	3	20	01/12/2007 - 01/01/2011	Taux fixe à 1.97 %	Taux fixe 2.99% si Spread CMS EUR 10A(Postfixé)-CMS EUR 2A(Postfixé) >= 0.3% sinon (5.35% - 5 x spread)		Taux fixe 2.99% si Spread CMS EUR 10A(Postfixé)-CMS EUR 2A(Postfixé) >= 0.3% sinon (5.35% - 5 x spread)	3,03	54 826,31		3,88
0492	CREDIT FONCIER DE FRANCE	7 417 683,65	985 382,38	3	24		Taux fixe 1.99% à barrière 5.5% sur Libor USD 12M(Postfixé) (Marge de -0.22%)	Taux fixe à 3.09 %		Taux fixe 3.09% si Spread CMS EUR 10A(Postfixé)-CMS EUR 2A(Postfixé) >= 0% sinon (6.5% - 5 x spread)	3,17	26 836,37		2,11
TOTAL (E)		12 417 683,65	2 793 919,60									81 662,68		5,99
Autres types de structures (F)														
TOTAL (F)														
TOTAL GENERAL		19 887 685,15	4 375 296,73									163 765,00		9,38

(1) Répartir les emprunts selon le type de structure taux (de A à F selon la classification de la charte de bonne conduite) en fonction du risque le plus élevé à couvrir sur toute la durée de vie du contrat de prêt et après opérations de couverture éventuelles.

(2) Nominal : montant emprunté à l'origine. En cas de couverture partielle d'un emprunt, indiquer séparément sur deux lignes la part du nominal couvert et la part non couverte.

(3) En cas de couverture partielle d'un emprunt, indiquer séparément sur deux lignes la part du capital restant dû couvert et la part non couverte.

(4) Indiquer la classification de l'indice sous-jacent suivant la typologie de la circulaire du 25 juin 2010 sur les produits financiers (de 1 à 6).

1 : Indice zone euro / 2 : Indices inflation française ou zone euro ou écart entre ces indices / 3 : Ecart indice zone euro / 4 : Indices hors zone euro ou écart d'indices dont l'un est hors zone euro / 5 : écarts d'indices hors zone euro / 6 : autres indices.

(5) Taux hors opération de couverture. Indiquer le montant, l'index ou la formule correspondant au taux minimal du contrat de prêt sur toute la durée du contrat.

(6) Taux hors opération de couverture. Indiquer le montant, l'index ou la formule correspondant au taux maximal du contrat de prêt sur toute la durée du contrat.

(7) Coût de sortie : Indiquer le montant de l'indemnité contractuelle de remboursement définitif de l'emprunt au 01/01/N ou le cas échéant, à la prochaine date d'échéance.

(8) Montant, index ou formule.

(9) Indiquer le niveau de taux après opérations de couverture éventuelles. Pour les emprunts à taux variables, indiquer le niveau du taux à la date de vote du budget.

(10) Indiquer les intérêts à payer au titre de contrat initial et comptabilisés à l'article 66111 et des intérêts éventuels à payer au titre du contrat d'échange et comptabilisés à l'article 668.

(11) Indiquer les intérêts à percevoir au titre du contrat d'échange et comptabilisés au 768.

IV - ANNEXES

IV

ELEMENTS DU BILAN – ETAT DE LA DETTE – TYPOLOGIE DE
LA REPARTITION DE L'ENCOURS

A2.4

A2.4 - TYPOLOGIE DE LA REPARTITION DE L'ENCOURS (1)

Indices sous-jacents		(1) Indices zone euros	(2) Indices inflation française ou zone euro ou écart entre ces indices	(3) Ecart d'indices zone euro	(4) Indices hors zone euro et écarts d'indices dont l'un est un indice hors zone euro	(5) Ecart d'indices hors zone euro	(6) Autres indices
Structure							
(A) Taux fixe simple. Taux variable simple. Echange de taux fixe contre taux variable ou inversement. Echange de taux structuré contre taux variable ou taux fixe (sens unique). Taux variable simple plafonné (cap) ou encadré (tunnel)	Nombre de produits	27					
	% de l'encours	90,81 %					
	Montant en euros	43 247 241 €					
(B) Barrière simple. Pas d'effet de levier	Nombre de produits	2					
	% de l'encours	3,32 %					
	Montant en euros	1 581 377 €					
(C) Option d'échange (swaption)	Nombre de produits						
	% de l'encours						
	Montant en euros						
(D) Multiplicateur jusqu'à 3; multiplicateur jusqu'à 5 capé	Nombre de produits						
	% de l'encours						
	Montant en euros						
(E) Multiplicateur jusqu'à 5	Nombre de produits			2			
	% de l'encours			5,87 %			
	Montant en euros			2 793 920 €			
(F) Autres types de structures	Nombre de produits						
	% de l'encours						
	Montant en euros						

(1) Cette annexe retrace le stock de dette au 01/01/N après opérations de couverture éventuelles.

Envoyé en préfecture le 20/12/2021

Reçu en préfecture le 20/12/2021

Affiché le 20/12/2021



ID : 081-218100048-20211213-21_236-DE

SYNTHESE DE LA DETTE

ÉTAT DE LA DETTE RECUPERABLE
BUDGET GÉNÉRAL - ANNÉE 2022

Envoyé en préfecture le 20/12/2021

Reçu en préfecture le 20/12/2021

Affiché le 20/12/2021

ID : 081-218100048-20211213-21_236-DE

SLOW

BUDGETS ANNEXES

Emprunts Globalisés payés par le Budget Général et remboursés
par les Budgets Annexes :

BUDGET OICE

Capital	55 432,10
Intérêts	9 039,35
Total	64 471,45

RÉCAPITULATIF BUDGETS ANNEXES

Capital	55 432,10
Intérêts	9 039,35
Total	64 471,45

COMMUNAUTÉ D'AGGLOMÉRATION DE L'ALBIGEOIS

Emprunts globalisés payés par le Budget Général et remboursés par la C2A :

BUDGET ASSAINISSEMENT

Capital	81 633,97
Intérêts	5 605,33
Total	87 239,30

BUDGET PARKING

Capital	2 000,00
Intérêts	89,90
Total	2 089,90

BUDGET GÉNÉRAL

Capital	549 059,00
Intérêts	167 692,00
Total	716 751,00

RÉCAPITULATIF C2A

Capital	632 692,97
Intérêts	173 387,23
Total	806 080,20

TOTAL GÉNÉRAL

CAPITAL	688 125,07
INTÉRÊTS	182 426,58
TOTAL	870 551,65

→ Emprunts Budget Général en 2022 :	
Capital :	6 070 619,65
Intérêts :	795 564,38
Charge Brute Annuité :	6 866 184,03

→ Dette Récupérable :	
Capital :	688 125,07
Intérêts :	182 426,58
Annuité dette récupérable :	870 551,65

→ Charge Nette Dette Budget Général :	
Capital net Budget général	5 382 494,58
Intérêts net Budget général	613 137,80
Annuité Nette Budget Général :	4 769 356,78

→ Capital restant dû au 01.01.2022 :	
- Budget Général :	47 622 537,83
- Emprunts globalisés affectés aux Budgets Annexes :	
. O.I.C.E. :	317 634,35
Total :	317 634,35
- Emprunts globalisés affectés à la C2A :	
. Assainissement :	134 967,13
. Parking :	2 000,00
Total :	136 967,13
- Solde Stock Budget Général :	47 167 936,35
<i>dont dette théorique « voirie » à rembourser par la C2A :</i>	<i>9 768 085,00</i>
- Solde Stock Budget Général hors dette voirie :	37 399 851,35

A3 – METHODE UTILISEE

POUR LES AMORTISSEMENTS

IV – ANNEXES

ÉLÉMENTS DU BILAN
MÉTHODES UTILISÉES POUR LES AMORTISSEMENTS

A3

A3 – AMORTISSEMENTS – MÉTHODES UTILISÉES

CHOIX DE L'ASSEMBLÉE DÉLIBÉRANTE			Délibération du
Biens de faible valeur Seuil unitaire en deçà duquel les immobilisations de peu de valeur s'amortissent sur un an (article R.2321-1 du CGCT) Seuil retenu: bien dont la valeur est inférieure à 600 € TTC			15/12/14
Procédure D'amortissement (linéaire, dégressif, variable)	Catégories de biens amortis	Durée (en années)	
Linéaire	Subvention d'équipement versées pour des biens mobilier, du matériel ou des études (y compris aides à l'investissement consenties aux entreprises)	5 ans	15/12/14
Linéaire	Subvention d'équipement versées pour des biens immobilier, des installations	15 ans	15/12/14
Linéaire	Subvention d'équipement versées pour des projets d'infrastructures nationales	30 ans	15/12/14
Linéaire	Frais d'études ou d'insertion non suivis de réalisation	5 ans	15/12/14
Linéaire	Frais relatifs aux documents d'urbanismes visés à l'article L.127-7 du code de l'urbanisme	10 ans	15/12/14
Linéaire	Frais de recherche et de développement	5 ans	15/12/14
Linéaire	Brevets	Sur la durée du privilège	15/12/14
Linéaire	Logiciels et licences	5 ans	15/12/14
Linéaire	Matériel de bureau, informatique, audio vidéo, photo, téléphonie (hors réseaux)	5 ans	15/12/14
Linéaire	Mobilier	10 ans	15/12/14
Linéaire	Véhicules légers(administratifs et utilitaires)	8 ans	15/12/14
Linéaire	Motos /scooter/vélos	5 ans	15/12/14
Linéaire	Poids lourds et véhicules industriels	10 ans	15/12/14
Linéaire	Équipements sportifs matériels (jeux d'extérieur)	10 ans	15/12/14
Linéaire	Containers à roulette	5 ans	15/12/14
Linéaire	Container enterrés	10 ans	15/12/14
Linéaire	Fontainerie et pompes	5 ans	15/12/14
Linéaire	Matériel de voirie	5 ans	15/12/14
Linéaire	Matériels et outillages transportables (y compris petit électroménager)	5 ans	15/12/14
Linéaire	Matériels et outillages fixes (y compris équipements de cuisine fixe)	10 ans	15/12/14
Linéaire	Plantations d'arbres et d'arbustes	20 ans	15/12/14
Linéaire	Immeubles productifs de revenus	20 ans	15/12/14
Linéaire	Subventions reçues transférables	Identique au bien subventionné	15/12/14

A6 – EQUILIBRE DES OPERATIONS FINANCIERES

IV - ANNEXES	IV
ELEMENTS DU BILAN EQUILIBRE DES OPERATIONS FINANCIERES - DEPENSES	A6.1

DEPENSES A COUVRIR PAR DES RESSOURCES PROPRES

Art.	Libellé	Propositions nouvelles	VOTE
DEPENSES TOTALES A COUVRIR PAR DES RESSOURCES PROPRES = A + B		6 743 800.00	6 743 800.00
16	Emprunts et dettes assimilées (A)	6 074 700.00	6 074 700.00
1631	Emprunts obligataires		
1641	Emprunts en euros	5 690 000.00	5 690 000.00
1643	Emprunts en devises		
16441	Opérations afférentes à l'emprunt	380 000.00	380 000.00
1671	Avances consolidées du Trésor		
1672	Emprunts sur comptes spéciaux du Trésor		
1678	Autres emprunts et dettes		
1681	Autres emprunts	4 700.00	4 700.00
1682	Bons à moyen terme négociables		
1687	Autres dettes		
	Autres dépenses à déduire des ressources propres (B)	669 100.00	669 100.00
10	<i>Reprise de dotations, fonds divers et réserves</i>		
10	Reversement de dotations, fonds divers et réserves		
139	<i>Subvention d'investissement transférée au compte de résultat</i>	569 100.00	569 100.00
020	Dépenses imprévues	100 000.00	100 000.00

	Op. de l'exercice I	Restes à réaliser en dépenses de l'exercice précédent	Solde d'exécution D001	TOTAL II
Dépenses à couvrir par des ressources propres	6 743 800.00			6 743 800.00

IV - ANNEXES	IV
ELEMENTS DU BILAN EQUILIBRE DES OPERATIONS FINANCIERES - RECETTES	A6.2

RESSOURCES PROPRES

Art.	Libellé	Propositions nouvelles	VOTE
RECETTES (RESSOURCES PROPRES) = a + b		9 360 707.00	9 360 707.00
10222	FCTVA	1 140 000.00	1 140 000.00
10223	TLE		
10226	Taxe d'aménagement	600 000.00	600 000.00
10228	Autres fonds		
	Ressources propres externes de l'année (a)	2 435 000.00	2 435 000.00
13146	Attributions de compensation d'investissement		
13156	Attributions de compensation d'investissement		
13246	Attributions de compensation d'investissement		
13256	Attributions de compensation d'investissement		
138	Autres subvent* invest. non transf.		
26	Participations et créances rattachées à des participations		
27	Autres immobilisations financières	695 000.00	695 000.00
275	DEPOTS ET CAUTIONNEMENTS VERSES	2 000.00	2 000.00
276348	AUTRES COMMUNES	55 400.00	55 400.00
276351	GFP DE RATTACHEMENT	632 600.00	632 600.00
2764	CREANCES SUR PARTICUL. ET AUTR. PERS. DE DROIT PRI	5 000.00	5 000.00
	Ressources propres internes de l'année (b)	6 925 707.00	6 925 707.00
15	Provisions pour risques et charges		
169	Primes de remboursement des obligations		
26	Participations et créances rattachées à des participations		
27	Autres immobilisations financières		
28	Amortissement des immobilisations	5 957 310.00	5 957 310.00
2802	FRAIS LIES A LA REAL.DES DOCS D'URBA,NUM DU CADAST	750.00	750.00
28031	FRAIS D'ETUDES	9 650.00	9 650.00
2804112	BATIMENTS ET INSTALLATIONS	4 000.00	4 000.00
2804131	BIENS MOBILIERS, MATERIEL ET ETUDES	4 150.00	4 150.00
2804132	BATIMENTS ET INSTALLATIONS	2 900.00	2 900.00
28041511	BIENS MOBILIERS, MATERIEL ET ETUDES	200.00	200.00
28041512	BATIMENTS ET INSTALLATIONS	323 300.00	323 300.00
28041582	BATIMENTS ET INSTALLATIONS	400 100.00	400 100.00
28041622	BATIMENTS ET INSTALLATIONS	33 600.00	33 600.00
28041642	BATIMENTS ET INSTALLATIONS	111 700.00	111 700.00
280421	BIENS MOBILIERS, MATERIEL ET ETUDES	355 300.00	355 300.00
280422	BATIMENTS ET INSTALLATIONS	31 400.00	31 400.00
28051	CONCESSIONS ET DROITS SIMILAIRES	66 300.00	66 300.00
28121	PLANTATIONS D'ARBRES ET D'ARBUSTES	28 500.00	28 500.00
28128	AUTRES AGENCEMENTS ET AMENAGEMENTS DE TERRAINS	39 600.00	39 600.00
281311	HOTEL DE VILLE	63 100.00	63 100.00
281312	BATIMENTS SCOLAIRES	539 300.00	539 300.00
281316	EQUIPEMENTS DU CIMETIERE	9 700.00	9 700.00
281318	AUTRES BATIMENTS PUBLICS	1 183 000.00	1 183 000.00
28132	IMMEUBLES DE RAPPORT	7 700.00	7 700.00
28135	INSTALL.GENERALES,AGENCEMENTS,AMENAGEMENTS	2 500.00	2 500.00
28138	AUTRES CONSTRUCTIONS	673 000.00	673 000.00
28145	INSTALLATIONS GALEES, AGENCEMENTS, AMENAGEMENTS	70.00	70.00
28151	RESEAUX DE VOIRIE	529 000.00	529 000.00
28152	INSTALLATIONS DE VOIRIE	29 150.00	29 150.00
281531	RESEAUX D'ADUCTION D'EAU	870.00	870.00
281532	RESEAUX D'ASSAINISSEMENT	660.00	660.00
281533	RESEAUX CABLES	66 600.00	66 600.00
281534	RESEAUX D'ELECTRIFICATION	42 200.00	42 200.00
281538	AUTRES RESEAUX	5 270.00	5 270.00
281571	MATERIEL ROULANT		
281578	AUTRE MATERIEL ET OUTILLAGE DE VOIRIE		
28182	MATERIEL DE TRANSPORT	192 900.00	192 900.00
28183	MATERIEL DE BUREAU ET MATERIEL INFORMATIQUE	251 800.00	251 800.00
28184	MOBILIER	156 500.00	156 500.00
28185	CHEPTEL	140.00	140.00
28188	AUTRES IMMOBILISATIONS CORPORELLES	792 400.00	792 400.00

IV - ANNEXES	IV
ELEMENTS DU BILAN EQUILIBRE DES OPERATIONS FINANCIERES - RECETTES	A6.2

Art.	Libellé	Propositions nouvelles	VOTE
29	Provisions pour dépréciation des immobilisations		
39	Provisions pour dépréciation des stocks et encours		
481	Charges à répartir sur plusieurs exercices		
49	Provisions pour dépréciation des comptes de tiers		
59	Provisions pour dépréciation des comptes financiers		
024	Produits des cessions d'immobilisations	832 500.00	832 500.00
021	Virement de la section de fonctionnement	135 897.00	135 897.00

	Opérations de l'exercice III	Restes à réaliser en recettes de l'exercice précédent	Solde d'exécution R001	Affectation R1068	TOTAL IV
Total ressources propres disponibles	9 360 707.00				9 360 707.00

	Montant
Dépenses à couvrir par des ressources propres	II 6 743 800.00
Ressources propres disponibles	IV 9 360 707.00
Solde (IV - II)	V 2 616 907.00

Envoyé en préfecture le 20/12/2021

Reçu en préfecture le 20/12/2021

Affiché le 20/12/2021



ID : 081-218100048-20211213-21_236-DE

A7-2 - ETAT DE VENTILATION DES DEPENSES ASSUJETTIS A LA TVA

BUDGET ANNEXE – OPERATIONS ET SERVICES ASSUJETTIS A LA TVA**SECTION DE FONCTIONNEMENT – DETAIL DES DEPENSES**

Chap.Art.	Libellé	Budget précédent	Propositions nouvelles	VOTE
011	CHARGES A CARACTERE GENERAL	135 500,00	145 500,00	145 500,00
-61-	SERVICES EXTERIEURS			
6188	AUTRES FRAS DIVERS	0,00	10 000,00	10 000,00
-62-	AUTRES SERVICES EXTERIEURS			
6237	PUBLICATIONS	85 000,00	85 000,00	85 000,00
6238	DIVERS	20 500,00	20 500,00	20 500,00
6288	AUTRES SERVICES EXTERIEURS	30 000,00	30 000,00	30 000,00
67	CHARGES EXCEPTIONNELLES	12 000,00	12 000,00	12 000,00
-67-	CHARGES EXCEPTIONNELLES			
678	AUTRES CHRGES EXCEPTIONNELLES	12 000,00	12 000,00	12 000,00
TOTAL DES DEPENSES REELLES		147 500,00	157 500,00	157 500,00
TOTAL DES DEPENSES D'ORDRE				
TOTAL DES DEPENSES DE FONCTIONNEMENT DE L'EXERCICE		147 500,00	157 500,00	157 500,00
RESTES A REALISER N-1				
D002 RESULTAT REPORTE OU ANTICIPE				
TOTAL DES DEPENSES DE FONCTIONNEMENT CUMULEES (Total+RAR+Résultat)				157 500,00

BUDGET ANNEXE – OPERATIONS ET SERVICES ASSUJETTIS A LA TVA**SECTION DE FONCTIONNEMENT – DETAIL DES RECETTES**

Chap.Art.	Libellé	Budget précédent	Propositions nouvelles	VOTE
70	PRODUITS DES SCS, DU DOMAINE ET VENTES DIVERSES	107 000,00	50 000,00	50 000,00
-70-	PRODUITS DES SERVICES DU DOMAINE VENTES DIVERSES	50 000,00	50 000,00	50 000,00
	REDEVANCES ET RECETTS D'UTILISATION DU DOMAINE			
70323	DROITS DE PERMIS DE STATION DE LOCAT. SUR VOIE PU RECEV.D'OCCUPAT.DU DOMAINE PUBLIC COMMUNAL	57 000,00		
	AUTRES PRODUITS			
7088	AUTRES PRODUITS D'ACTIVITE ANNEXE	50 000,00	50 000,00	50 000,00
75	AUTRES PRODUITS DE GESTION COURANTE			
-75-	AUTRES PRODUITS DE GESTION COURANTE			
TOTAL DES RECETTES REELLES		107 000,00	50 000,00	50 000,00
TOTAL DES RECETTES D'ORDRE				
TOTAL DES RECETTES DE FONCTIONNEMENT DE L'EXERCICE		107 000,00	50 000,00	50 000,00
RESTES A REALISER N-1				
R002 RESULTAT REPORTE OU ANTICIPE				
TOTAL DES RECETTES DE FONCTIONNEMENT CUMULEES (Total+RAR+Résultat)				50 000,00

A9 – DETAIL DES OPERATIONS

POUR LE COMPTE DE TIERS

IV - ANNEXES

ELEMENTS DU BILAN - DETAIL DES OPERATIONS POUR COMPTE DE TIERS

A9

PRATGRAUSSALS

Date de la délibération : n° 35-109 conseil municipal du 3 juillet 2017

	Pour mémoire réalisations cumulées au 01/01/22	RAR 2021	Nouveaux crédits votés	Total
458151 DEPENSES PRETGRAUSSALS ETUDES	152 723,81		10 000,00	10 000,00
458152 DEPENSES PRATGRAUSSALS TRAVAUX	972 409,28		36 000,00	36 000,00
Dépenses	1 125 133,09	0,00	46 000,00	46 000,00
458251 RECETTES PRATGRAUSSALS ETUDE5	152 723,81		10 000,00	10 000,00
458252 RECETTES PRATGRAUSSALS TRAVAUX	972 409,28		36 000,00	36 000,00
Recettes	1 125 133,09	0,00	46 000,00	46 000,00

B – ENGAGEMENTS

HORS BILAN

B1.1 - ETAT DES EMPRUNTS GARANTIS

IV - ANNEXES

ENGAGEMENTS HORS BILAN – ENGAGEMENTS DONNES ET RECUS

EMPRUNTS GARANTIS PAR LA COMMUNE OU L'ETABLISSEMENT

B1.1

B1.1 – ETAT DES EMPRUNTS GARANTIS PAR LA COMMUNE OU L'ETABLISSEMENT (art. L. 2313-1 6°, L. 5211-36 et L. 5711-1 du CGCT)

Désignation du bénéficiaire	Année de mobilisation et profil d'amortissement de l'emprunt (1)		Objet de l'emprunt garanti	Organisme prêteur ou chef de file	Montant initial	Capital restant dû au 01/01/2022	Durée résiduelle	Périodicité des remboursements (2)	Taux initial			Taux à la date de vote du budget (6)			Catégorie d'emprunt (7)	Indices ou devises pouvant modifier l'emprunt	Annuité garantie au cours de l'exercice	
	Année	Profil							Taux (3)	Index (4)	Taux actuariel (5)	Taux (3)	Index (4)	Niveau de taux			En intérêts (8)	En capital
Total des emprunts contractés par des collectivités ou des EP (hors logements sociaux)					4 939 827,59	2 927 371,66										68 608,41	452 887,51	
CENTRE COMMUNAL D'ACTION SOCIAL	2008	P	ACQUISITION BATIMENT HLM	CAISSE D'EPARGNE	750 000,00	541 940,14	17	A	F	Taux fixe à 4.63 %	4,63%	F	Taux fixe à 4.63 %	4,63%	A-1	25 091,83	21 658,53	
CENTRE COMMUNAL D'ACTION SOCIAL	2011	P	TRAVAUX IMMEUBLE MARTY	BANQUE POPULAIRE	1 240 000,00	471 373,72	5	T	F	Taux fixe à 3.82 %	3,88%	F	Taux fixe à 3.82 %	3,88%	A-1	16 694,91	92 288,85	
POLE FUNERAIRE PUBLIC ALBIGEOIS	2013	P	REHABILITATION-EXTENSION LOCAUX	BANQUE POPULAIRE	47 827,59	472 074,87	5	M	F	Taux fixe à 4.85 %	4,96%	F	Taux fixe à 2.67 %	2,70%	A-1	11 572,58	84 725,14	
POLE FUNERAIRE PUBLIC ALBIGEOIS	2012	P	CONSTRUCTION-AMNGT LOCAUX	BNP PARIBAS	2 050 000,00	979 102,19	6	M	F	Taux fixe à 4.85 %	4,96%	F	Taux fixe à 1 %	1,00%	A-1	9 018,84	168 777,60	
POLE FUNERAIRE PUBLIC ALBIGEOIS	2017	P	CREMATORIUM-FUNERARIUM	BANQUE POPULAIRE	852 000,00	462 880,74	5	M	F	Taux fixe à 1.47 %	1,48%	F	Taux fixe à 1.47 %	1,48%	A-1	6 230,25	85 437,39	
Total des emprunts autres que ceux contractés par des collectivités ou des EP (hors logements sociaux)					8 767 990,53	3 909 590,34										64 559,62	509 185,12	
Habitat des Jeunes en Albigeois	2002	P	CREATION FJT RUE CX-VERTE	CILEO	38 112,50	10 029,56	6	A	F	Taux fixe à 1 %	1,00%	F	Taux fixe à 1 %	1,00%	A-1	100,30	1 630,27	

IV - ANNEXES

ENGAGEMENTS HORS BILAN – ENGAGEMENTS DONNES ET RECUS

EMPRUNTS GARANTIS PAR LA COMMUNE OU L'ETABLISSEMENT

B1.1

B1.1 – ETAT DES EMPRUNTS GARANTIS PAR LA COMMUNE OU L'ETABLISSEMENT (art. L. 2313-1 6°, L. 5211-36 et L. 5711-1 du CGCT)

Désignation du bénéficiaire	Année de mobilisation et profil d'amortissement de l'emprunt (1)		Objet de l'emprunt garanti	Organisme prêteur ou chef de file	Montant initial	Capital restant dû au 01/01/2022	Durée résiduelle	Périodicité des remboursements (2)	Taux initial			Taux à la date de vote du budget (6)			Catégorie d'emprunt (7)	Indices ou devises pouvant modifier l'emprunt	Annuité garantie au cours de l'exercice	
	Année	Profil							Taux (3)	Index (4)	Taux actuariel (5)	Taux (3)	Index (4)	Niveau de taux			En intérêts (8)	En capital
Habitat des Jeunes en Albigeois	2015	P	RÉAMÉNAGEMENT PRÊT N.1042275 - FOYER JEUNES TRAVAILLEURS	CAISSE DES DEPOTS ET CONSIGNATIONS	65 080,28	39 690,18	6	A	C	Livret A + 1.15	2,15%	C	Livret A + 1.15	2,15%	A-1		853,34	5 395,48
SOCIETE ALBIGEOISE D'ASSISTANCE	2003	P	REHAB MAISON RETRAITE DU PARC	CAISSE DES DEPOTS ET CONSIGNATIONS	305 000,00	95 055,18	7	A	C	Livret A + 1.2	4,20%	C	Livret A + 1.2	1,70%	A-1		1 615,94	13 955,64
SOCIETE ALBIGEOISE D'ASSISTANCE	2012	P	MAISON DE RETRAITE DU PARC	CAISSE DES DEPOTS ET CONSIGNATIONS	1 188 315,23	724 872,38	15	A	F	Taux fixe à 0.84 %	0,84%	F	Taux fixe à 0.84 %	0,84%	A-1		5 920,20	47 532,60
SOCIETE ALBIGEOISE D'ASSISTANCE	2012	P	TRAVAUX MAISON RETRAITE DU PARC	BANQUE POPULAIRE	200 000,00	94 304,56	6	M	F	Taux fixe à 4.25 %	4,33%	F	Taux fixe à 4.25 %	4,33%	A-1		3 731,10	14 323,62
FONDATION DU BON SAUVEUR	2010	P	MAISON DE RETRAITE RESTUCTION	CAISSE DES DEPOTS ET CONSIGNATIONS	1 009 000,00	235 433,41	3	A	F	Taux fixe à 0.79 %	0,79%	F	Taux fixe à 0.79 %	0,79%	A-1		1 655,21	67 266,68
FONDATION DU BON SAUVEUR	2011	P	RÉNOVATION EHPAD	CAISSE CENTRALE DE CREDIT COOPERATIF	1 800 000,00	497 105,42	3	M	F	Taux fixe à 3.98 %	4,05%	F	Taux fixe à 3.98 %	4,05%	A-1		16 789,66	165 162,04
FONDATION DU BON SAUVEUR	2017	P	CENTRE DE CONSULTATION PSYCHIATRIQUE POUR ENFANTS & ADOLESCENTS (CMPEA) DÉMÉNAGEMENT DE LOCAUX	CAISSE DES DEPOTS ET CONSIGNATIONS	445 873,50	356 698,80	15	A	C	Livret A + (-0.75)	0,00%	C	Livret A + (-0.75)	-0,25%	A-1		-891,75	22 293,68
ASSOCIATION DU BOUTGE	2003	P	MAISON DE RETRAITE DU BOUTGE	CAISSE DES DEPOTS ET CONSIGNATIONS	928 202,00	304 647,72	7	A	C	Livret A + 1.2	4,20%	C	Livret A + 1.2	1,70%	A-1		5 179,01	44 023,93
ASSOCIATION DU BOUTGE	2004	P	CONST 73 LOGTS MAISON DU BOUTGE	CAISSE DES DEPOTS ET CONSIGNATIONS	130 000,00	48 889,87	8	A	C	Livret A + 1.2	3,45%	C	Livret A + 1.2	1,70%	A-1		831,13	6 146,31
ASSOCIATION DU BOUTGE	2013	P	CREATION 3 CHAMBRES SIMPLES	CAISSE DES DEPOTS ET CONSIGNATIONS	92 500,00	38 541,72	6	A	F	Taux fixe à 0.77 %	0,77%	F	Taux fixe à 0.77 %	0,77%	A-1		278,16	6 166,68
ASSOCIATION DU BOUTGE	2002	C	EXTENSION & RENOVATION	C.R.A.M.	36 300,50	1 815,02	1	A	F	Taux fixe à 0 %	0,00%	F	Taux fixe à 0 %	0,00%	A-1		0,00	1 815,03
ASSOCIATION DU BOUTGE	2004	P	EXTENS-RENOVATION MAISON RETRAITE	C.R.A.M.	69 373,00	10 405,95	2	A	F	Taux fixe à 0 %	0,00%	F	Taux fixe à 0 %	0,00%	A-1		0,00	3 468,65
ASSOCIATION DU BOUTGE	2007	P	UNITE 1 ET 2	CAISSE D'EPARGNE	150 000,00	13 129,10	0	A	F	Taux fixe à 4.2 %	4,20%	F	Taux fixe à 4.2 %	4,20%	A-1		551,42	13 129,10
ASSOCIATION DU BOUTGE	2002	C	CONSTRUCTION 19 LITS	C.R.A.M.	26 413,50	1 320,68	1	A	F	Taux fixe à 0 %	0,00%	F	Taux fixe à 0 %	0,00%	A-1		0,00	1 320,68
ASSOCIATION DU BOUTGE	2013	P	creation buanderie	CREDIT MUTUEL	50 000,00	19 794,96	4	M	F	Taux fixe à 3 %	3,04%	F	Taux fixe à 3 %	3,04%	A-1		533,25	4 433,55
ASSOCIATION AIDE ET ACCUEIL EN ALBIGEOIS	2003	P	RENOVATION LITS ACCUEIL URGENCE	CAISSE DES DEPOTS ET CONSIGNATIONS	38 112,50	12 746,89	7	A	C	Livret A + 1.2	3,45%	C	Livret A + 1.2	1,70%	A-1		216,70	1 828,90
ASSOCIATION MAISON DE L'AMITIE	2013	P	RESTRUCTURATION PÔLE GÉRONTOLOGIQUE	CAISSE DES DEPOTS ET CONSIGNATIONS	1 001 504,52	660 992,98	16	A	F	Taux fixe à 0.79 %	0,79%	F	Taux fixe à 0.79 %	0,79%	A-1		5 088,02	40 060,20

IV - ANNEXES

ENGAGEMENTS HORS BILAN – ENGAGEMENTS DONNES ET RECUS

EMPRUNTS GARANTIS PAR LA COMMUNE OU L'ETABLISSEMENT

B1.1

B1.1 – ETAT DES EMPRUNTS GARANTIS PAR LA COMMUNE OU L'ETABLISSEMENT (art. L. 2313-1 6°, L. 5211-36 et L. 5711-1 du CGCT)

Désignation du bénéficiaire	Année de mobilisation et profil d'amortissement de l'emprunt (1)		Objet de l'emprunt garanti	Organisme prêteur ou chef de file	Montant initial	Capital restant dû au 01/01/2022	Durée résiduelle	Périodicité des remboursements (2)	Taux initial			Taux à la date de vote du budget (6)			Catégorie d'emprunt (7)	Indices ou devises pouvant modifier l'emprunt	Annuité garantie au cours de l'exercice	
	Année	Profil							Taux (3)	Index (4)	Taux actuariel (5)	Taux (3)	Index (4)	Niveau de taux			En intérêts (8)	En capital
ASSOCIATION MAISON DE L'AMITIE	2009	P	CONST 7 LOGTS EHPAD OLGA DUCOUDRAY	CREDIT FONCIER DE FRANCE	265 126,50	185 251,30	17	A	C	Livret A + 1.15	2,40%	C	Livret A + 1.15	1,65%	A-1		3 056,65	8 584,96
ASSOCIATION ISOP TARN	2011	P	ACHAT MAISON 9 RUE LEONARD DE VINCI	CAISSE DES DEPOTS ET CONSIGNATIONS	105 000,00	64 966,86	12	A	F	Taux fixe à 0.77 %	0,77%	F	Taux fixe à 0.77 %	0,77%	A-1		486,11	4 438,25
ADPC 81	2009	P	ACHAT LOCAL PLACE DE LA MADELEINE	CAISSE D'EPARGNE	54 000,00	41 013,16	17	M	F	Taux fixe à 5.55 %	5,69%	F	Taux fixe à 5.55 %	5,69%	A-1		2 239,49	1 460,20
MARIE NAVAS MIEUX VIVRE	2006	P	MAISON DE RETRAITE MIMOSAS	C.R.A.M.	104 264,00	26 066,00	5	A	F	Taux fixe à 0 %	0,00%	F	Taux fixe à 0 %	0,00%	A-1		0,00	5 213,20
SECOURS POPULAIRE FRANCAIS	2011	P	ACQUISITION D'UN LOCAL	CAISSE D'EPARGNE	250 000,00	177 011,56	15	M	F	Taux fixe à 3.9 %	3,97%	F	Taux fixe à 3.9 %	3,97%	A-1		6 745,07	8 924,89
ASSOCIATION ECOLE ST JOSEPH	2011	P	EXTENSION LOCAUX ECOLE ST JOSEPH	BANQUE POPULAIRE	400 000,00	237 594,70	10	M	F	Taux fixe à 4.15 %	4,23%	F	Taux fixe à 4.15 %	4,23%	A-1		9 482,91	19 985,00
LOGER JEUNES TARN	2015	P	AMEL D'UN LOGT 125 RUE DE JARLARD	CAISSE DES DEPOTS ET CONSIGNATIONS	15 812,50	12 212,38	19	A	C	Livret A + (-0.2)	0,80%	C	Livret A + (-0.2)	0,80%	A-1		97,70	625,58
Total des emprunts contractés pour des opérations de logement social					42 961 276,60	33 672 681,60											421 093,16	2 410 271,65
CDC Habitat Social	2009	P	CONST 68 LOGTS CHAMPOLLION	CAISSE DES DEPOTS ET CONSIGNATIONS	550 652,40	376 292,08	18	A	C	Livret A + 1.13	2,88%	C	Livret A + 1.13	1,63%	A-1		6 133,56	18 156,80
CDC Habitat Social	2009	P	CONST 68 LOGT ETUDIANTS CHAMPOLLION	CAISSE DES DEPOTS ET CONSIGNATIONS	349 058,00	254 124,45	23	A	C	Livret A + 0.6	2,35%	C	Livret A + 0.6	1,10%	A-1		2 795,37	9 770,42
CDC Habitat Social	2016	P	CONST DE 60 LOGTS ETUDIANTS ÉCOLE DES MINES	CAISSE DES DEPOTS ET CONSIGNATIONS	809 120,00	729 299,24	35	A	C	Livret A + 0.6	1,35%	C	Livret A + 0.6	1,35%	A-1		9 845,54	17 195,73
CDC Habitat Social	2016	P	CONST 60 LOGTS ETUDIANTS ÉCOLE DES MINES	CAISSE DES DEPOTS ET CONSIGNATIONS	842 146,00	766 817,12	35	A	C	Livret A + 1.11	1,86%	C	Livret A + 1.11	1,86%	A-1		14 262,80	16 484,23
NEOLIA	2003	P	ACQ HBCM	DEXIA CL	821 840,50	294 047,87	7	A	F	Taux fixe à 3 %	3,00%	F	Taux fixe à 3 %	3,00%	A-1		8 821,44	38 375,12
3F OCCITANIE	2018	P	REHAB 5 LOGTS RUES HOMESTEAD - ED.MARTY - P.MOURGUES - G.BOUTEILLER	CAISSE DES DEPOTS ET CONSIGNATIONS	33 000,00	28 316,62	17	A	C	Livret A + (-0.45)	0,30%	C	Livret A + (-0.45)	0,05%	A-1		14,16	1 625,93
3F OCCITANIE	2018	P	REHAB 5 LOGTS RUES HOMESTEAD - ED.MARTY - P.MOURGUES - G.BOUTEILLER	CAISSE DES DEPOTS ET CONSIGNATIONS	50 115,50	44 462,02	22	A	C	Livret A + 0.6	1,35%	C	Livret A + 0.6	1,10%	A-1		489,08	1 973,34
TARN HABITAT	1987	P	ACQ-AMEL 8 LOGTS 12 RUE CROIX VERTE	CAISSE DES DEPOTS ET CONSIGNATIONS	106 531,37	15 422,21	3	A	C	Livret A + 0.52	4,94%	C	Livret A + 0.52	1,27%	A-1		157,31	5 190,12
TARN HABITAT	1988	P	ACQ-AMEL 7 LGTS 6,8,10 R.TLSE LAUTREC	CAISSE DES DEPOTS ET CONSIGNATIONS	117 873,58	22 854,28	3	A	C	Livret A + 0.52	4,94%	C	Livret A + 0.52	1,27%	A-1		233,11	5 797,46
TARN HABITAT	1991	X	ACQ-AMEL 7 LOGTS 6,8,10 R. TLSE LAUTREC	CAISSE DES DEPOTS ET CONSIGNATIONS	23 123,47	4 412,37	4	A	C	Livret A + 0.47	4,94%	C	Livret A + 0.47	1,22%	A-1		42,80	1 119,60

IV - ANNEXES

ENGAGEMENTS HORS BILAN – ENGAGEMENTS DONNES ET RECUS

EMPRUNTS GARANTIS PAR LA COMMUNE OU L'ETABLISSEMENT

B1.1

B1.1 – ETAT DES EMPRUNTS GARANTIS PAR LA COMMUNE OU L'ETABLISSEMENT (art. L. 2313-1 6°, L. 5211-36 et L. 5711-1 du CGCT)

Désignation du bénéficiaire	Année de mobilisation et profil d'amortissement de l'emprunt (1)		Objet de l'emprunt garanti	Organisme prêteur ou chef de file	Montant initial	Capital restant dû au 01/01/2022	Durée résiduelle	Périodicité des remboursements (2)	Taux initial			Taux à la date de vote du budget (6)			Catégorie d'emprunt (7)	Indices ou devises pouvant modifier l'emprunt	Annuité garantie au cours de l'exercice	
	Année	Profil							Taux (3)	Index (4)	Taux actuariel (5)	Taux (3)	Index (4)	Niveau de taux			En intérêts (8)	En capital
TARN HABITAT	1992	P	ACQ-AMEL 48 LOGTS CASERNE LAPEROUSE	CAISSE DES DEPOTS ET CONSIGNATIONS	284 122,28	41 783,42	3	A	C	Livret A + 1.3	5,80%	C	Livret A + 1.3	2,05%	A-1	752,10	13 955,10	
TARN HABITAT	1995	P	CONST 43 LOGTS ETUDIANTS VEYRIERES	CAISSE DES DEPOTS ET CONSIGNATIONS	319 552,35	85 929,58	5	A	C	Livret A + 1.3	5,80%	C	Livret A + 1.3	2,05%	A-1	1 546,73	14 416,30	
TARN HABITAT	1995	P	CONST 40 LOGTS 18.20.22.Rue HOTEL VILLE	CAISSE DES DEPOTS ET CONSIGNATIONS	394 108,28	105 468,82	6	A	C	Livret A + 1.3	5,80%	C	Livret A + 1.3	2,05%	A-1	1 898,44	17 694,38	
TARN HABITAT	1995	P	ACQ-AMEL 12 LOGTS Rue HOTEL de VILLE	CAISSE DES DEPOTS ET CONSIGNATIONS	111 764,00	29 909,59	6	A	C	Livret A + 1.3	5,80%	C	Livret A + 1.3	2,05%	A-1	538,37	5 017,90	
TARN HABITAT	2003	P	CONST 48 LOGTS LA POWDRIERE	CAISSE DES DEPOTS ET CONSIGNATIONS	559 030,40	313 142,84	16	A	C	Livret A	3,00%	C	Livret A	0,50%	A-1	1 565,71	17 694,38	
TARN HABITAT	2004	P	CONST 23 LOGTS MAZICOU	CAISSE DES DEPOTS ET CONSIGNATIONS	638 000,00	378 389,18	18	A	C	Livret A + 0.25	2,50%	C	Livret A + 0.25	0,75%	A-1	2 837,92	19 713,19	
TARN HABITAT	2006	P	CONST 59 LOGTS LA VERRERIE	CAISSE DES DEPOTS ET CONSIGNATIONS	18 811,60	15 119,02	35	A	C	Livret A + 0.5	2,75%	C	Livret A + 0.5	1,00%	A-1	151,19	362,91	
TARN HABITAT	2007	P	DEMOL-RENOVATION 21 LOGTS JARLARD	CAISSE DES DEPOTS ET CONSIGNATIONS	715 564,00	451 368,71	26	A	C	Livret A + 0.45	3,45%	C	Livret A + 0.45	0,95%	A-1	4 288,00	15 386,42	
TARN HABITAT	2007	P	RECONST-DEMOL 21 LOGTS JARLARD	CAISSE DES DEPOTS ET CONSIGNATIONS	66 705,20	54 249,44	36	A	C	Livret A + 0.45	3,45%	C	Livret A + 0.45	0,95%	A-1	515,37	1 270,98	
TARN HABITAT	2009	P	ACQ-AMEL 7 LOGTS RUE CX BLANCHE	CAISSE DES DEPOTS ET CONSIGNATIONS	15 995,60	11 578,00	27	A	C	Livret A + (-0.7)	1,80%	C	Livret A + (-0.7)	-0,20%	A-1	-23,16	413,50	
TARN HABITAT	2009	P	ACQ-AMEL 7 LOGTS RUE CX BLANCHE	CAISSE DES DEPOTS ET CONSIGNATIONS	29 029,20	22 796,26	37	A	C	Livret A + (-0.7)	1,80%	C	Livret A + (-0.7)	-0,20%	A-1	-45,59	599,90	
TARN HABITAT	2010	P	ACQ-AMEL 4 LOGTS RUE AMBOISE - 1	CAISSE DES DEPOTS ET CONSIGNATIONS	42 500,00	36 392,46	39	A	C	Livret A + 0.6	1,85%	C	Livret A + 0.6	1,10%	A-1	400,32	752,30	
TARN HABITAT	2010	P	ACQ-AMEL 1 LOGT RUE AMBOISE - 4	CAISSE DES DEPOTS ET CONSIGNATIONS	86 239,00	66 242,55	29	A	C	Livret A + (-0.2)	1,05%	C	Livret A + (-0.2)	0,30%	A-1	198,73	2 189,73	
TARN HABITAT	2010	P	ACQ-AMEL 1 LOGT RUE AMBOISE - 3	CAISSE DES DEPOTS ET CONSIGNATIONS	16 250,00	13 421,67	39	A	C	Livret A + (-0.2)	1,05%	C	Livret A + (-0.2)	0,30%	A-1	40,27	324,92	
TARN HABITAT	2009	P	CONST 14 LOGTS ALBI LAPANOUSE	CAISSE DES DEPOTS ET CONSIGNATIONS	131 400,00	110 143,86	37	A	C	Livret A + 0.6	4,60%	C	Livret A + 0.6	1,10%	A-1	1 211,58	2 350,50	
TARN HABITAT	2009	P	ACQ-AMEL 7 LOGTS RUE CX BLANCHE	CAISSE DES DEPOTS ET CONSIGNATIONS	104 262,80	87 117,22	37	A	C	Livret A + 0.6	3,10%	C	Livret A + 0.6	1,10%	A-1	958,29	1 859,10	
TARN HABITAT	1996	P	CONST.16 LOGTS LA RENAUDIE	CILEO	21 952,66	5 495,59	4	A	F	Taux fixe à 3.5 %	3,50%	F	Taux fixe à 3.5 %	3,50%	A-1	192,34	1 024,83	
TARN HABITAT	1997	P	CONST 36 LOGTS S/60 RUDEL 1E TRAN	CILEO	7 317,55	452,63	0	A	F	Taux fixe à 3.5 %	3,50%	F	Taux fixe à 3.5 %	3,50%	A-1	15,83	452,63	
TARN HABITAT	1997	P	CONST 24 LOGTS 2EME T. RUDEL	CILEO	7 317,55	411,88	0	A	F	Taux fixe à 2.5 %	2,50%	F	Taux fixe à 2.5 %	2,50%	A-1	10,29	411,88	
TARN HABITAT	1997	P	CONST 2E T. DE 24 LOGTS RUDEL	CILEO	41 161,24	2 430,27	0	A	F	Taux fixe à 3 %	3,00%	F	Taux fixe à 3 %	3,00%	A-1	51,30	2 430,27	
TARN HABITAT	1997	P	CONSTRUCTION 12 LOGTS ISSARDS	CILEO	3 658,78	205,96	0	A	F	Taux fixe à 2.5 %	2,50%	F	Taux fixe à 2.5 %	2,50%	A-1	5,14	205,96	
TARN HABITAT	1997	P	CONSTRUCTION 12 LOGTS ISSARDS	CILEO	50 308,18	2 970,34	1	A	F	Taux fixe à 3 %	3,00%	F	Taux fixe à 3 %	3,00%	A-1	89,10	2 970,34	

IV - ANNEXES

ENGAGEMENTS HORS BILAN – ENGAGEMENTS DONNES ET RECUS

EMPRUNTS GARANTIS PAR LA COMMUNE OU L'ETABLISSEMENT

B1.1

B1.1 – ETAT DES EMPRUNTS GARANTIS PAR LA COMMUNE OU L'ETABLISSEMENT (art. L. 2313-1 6°, L. 5211-36 et L. 5711-1 du CGCT)

Désignation du bénéficiaire	Année de mobilisation et profil d'amortissement de l'emprunt (1)		Objet de l'emprunt garanti	Organisme prêteur ou chef de file	Montant initial	Capital restant dû au 01/01/2022	Durée résiduelle	Périodicité des remboursements (2)	Taux initial			Taux à la date de vote du budget (6)			Catégorie d'emprunt (7)	Indices ou devises pouvant modifier l'emprunt	Annuité garantie au cours de l'exercice	
	Année	Profil							Taux (3)	Index (4)	Taux actuariel (5)	Taux (3)	Index (4)	Niveau de taux			En intérêts (8)	En capital
TARN HABITAT	2011	P	CONST 48 LOGTS LA POUDRIERE	CILEO	23 172,40	23 172,40	19	A	F	Taux fixe à 1.25 %	1,25%	F	Taux fixe à 1.25 %	1,25%	A-1		289,66	0,00
TARN HABITAT	2001	P	CONST 48 LOGTS LA POUDRIERE	CILEO	15 244,90	5 594,87	10	A	F	Taux fixe à 1 %	1,00%	F	Taux fixe à 1 %	1,00%	A-1		55,95	534,76
TARN HABITAT	2003	P	CONST 23 LOGTS MAZICOU	CILEO	42 480,00	42 480,00	21	A	F	Taux fixe à 1.25 %	1,25%	F	Taux fixe à 1.25 %	1,25%	A-1		531,00	0,00
TARN HABITAT	2003	P	CONST 23 LOGTS MAZICOU	CILEO	43 356,40	13 245,64	7	A	F	Taux fixe à 1 %	1,00%	F	Taux fixe à 1 %	1,00%	A-1		132,46	1 836,22
TARN HABITAT	2013	P	TRAVAUX FOYER LAPEROUSE	CAISSE D'EPARGNE	224 800,00	106 583,12	5	A	F	Taux fixe à 4.15 %	4,15%	F	Taux fixe à 4.15 %	4,15%	A-1		4 423,20	16 008,20
TARN HABITAT	2013	P	TRAVAUX MENUISERIES ET COMPOSANTS	CAISSE D'EPARGNE	1 075 000,00	502 103,70	5	A	F	Taux fixe à 3.75 %	3,75%	F	Taux fixe à 3.75 %	3,75%	A-1		18 828,89	76 175,25
TARN HABITAT	2014	P	CONST DE 22 LOGTS RUE CHARCOT	CILEO	37 000,00	47 877,94	18	T	F	Taux fixe à 1.25 %	1,26%	F	Taux fixe à 1.25 %	1,26%	A-1		587,49	2 350,64
TARN HABITAT	2014	P	CONST DE 22 LOGTS RUE CHARCOT	CILEO	11 000,00	9 506,66	33	T	F	Taux fixe à 1.25 %	1,26%	F	Taux fixe à 1.25 %	1,26%	A-1		117,76	232,14
TARN HABITAT	2013	P	REHAB LOGTS CANTEPAU ET VEYRIERES	CAISSE D'EPARGNE	417 000,00	220 259,85	7	A	F	Taux fixe à 3.35 %	3,35%	F	Taux fixe à 3.35 %	3,35%	A-1		7 378,71	28 442,20
TARN HABITAT	2014	P	Réhabilitation de 408 logements à Rayssac	CREDIT AGRICOLE	700 000,00	509 917,45	13	T	F	Taux fixe à 3.8 %	3,85%	F	Taux fixe à 3.8 %	3,85%	A-1		18 917,13	32 518,75
TARN HABITAT	2013	P	RÉAMÉNAGEMENT DU PRÊT 1045873	CAISSE DES DEPOTS ET CONSIGNATIONS	110 727,70	52 728,95	6	A	F	Taux fixe à 0.86 %	0,86%	F	Taux fixe à 0.86 %	0,86%	A-1		425,02	8 437,47
TARN HABITAT	2014	P	RÉAMÉNAGEMENT PRÊT N.1168105	CAISSE DES DEPOTS ET CONSIGNATIONS	104 144,50	83 744,68	28	A	C	Livret A + 0.6	1,85%	C	Livret A + 0.6	1,10%	A-1		921,19	3 175,38
TARN HABITAT	2013	P	CONSTRUCTION DE 22 LOGTS RUE CHARCOT	CAISSE DES DEPOTS ET CONSIGNATIONS	480 050,00	404 224,28	32	A	C	Livret A + 0.6	1,85%	C	Livret A + 0.6	1,10%	A-1		4 446,47	10 607,58
TARN HABITAT	2013	P	CONSTRUCTION 22 LOGTS RUE CHARCOT	CAISSE DES DEPOTS ET CONSIGNATIONS	154 450,00	136 377,54	42	A	C	Livret A + 0.6	1,85%	C	Livret A + 0.6	1,10%	A-1		1 500,15	2 572,07
TARN HABITAT	2013	P	CONSTRUCTION DE 22 LOGTS RUE CHARCOT	CAISSE DES DEPOTS ET CONSIGNATIONS	192 960,00	158 020,64	32	A	C	Livret A + (-0.2)	1,05%	C	Livret A + (-0.2)	0,30%	A-1		474,06	4 712,31
TARN HABITAT	2013	P	CONSTRUCTION DE 22 LOGTS RUE CHARCOT	CAISSE DES DEPOTS ET CONSIGNATIONS	38 040,00	32 700,70	42	A	C	Livret A + (-0.2)	1,05%	C	Livret A + (-0.2)	0,30%	A-1		98,10	731,74
TARN HABITAT	2014	P	RÉHABILITATION 71 LOGTS 4-6 RUE LÉON VIALA	CAISSE DES DEPOTS ET CONSIGNATIONS	426 000,00	282 179,02	12	A	C	Livret A + (-0.25)	0,80%	C	Livret A + (-0.25)	0,25%	A-1		705,45	21 062,48
TARN HABITAT	2014	P	RÉHABILITATION DE 61 LOGTS RUE LÉON VIALA	CAISSE DES DEPOTS ET CONSIGNATIONS	488 000,00	323 247,34	12	A	C	Livret A + (-0.25)	0,80%	C	Livret A + (-0.25)	0,25%	A-1		808,12	24 127,91
TARN HABITAT	2014	P	RÉHABILITATION DE 126 LOGEMENTS A RAYSSAC	CAISSE DES DEPOTS ET CONSIGNATIONS	819 000,00	542 368,56	13	A	C	Livret A + (-0.25)	0,80%	C	Livret A + (-0.25)	0,25%	A-1		1 355,92	40 483,60
TARN HABITAT	2014	P	RÉHABILITATION DE 282 LOGEMENTS A RAYSSAC	CAISSE DES DEPOTS ET CONSIGNATIONS	1 903 500,00	1 260 559,90	13	A	C	Livret A + (-0.25)	0,80%	C	Livret A + (-0.25)	0,25%	A-1		3 151,40	94 091,01
TARN HABITAT	2015	P	CONST 14 LOGTS RUE 3 BUISSONS	CAISSE DES DEPOTS ET CONSIGNATIONS	178 000,00	153 716,66	33	A	C	Livret A + (-0.2)	0,80%	C	Livret A + (-0.2)	0,80%	A-1		1 229,73	4 301,20

IV - ANNEXES

ENGAGEMENTS HORS BILAN – ENGAGEMENTS DONNES ET RECUS

EMPRUNTS GARANTIS PAR LA COMMUNE OU L'ETABLISSEMENT

B1.1

B1.1 – ETAT DES EMPRUNTS GARANTIS PAR LA COMMUNE OU L'ETABLISSEMENT (art. L. 2313-1 6°, L. 5211-36 et L. 5711-1 du CGCT)

Désignation du bénéficiaire	Année de mobilisation et profil d'amortissement de l'emprunt (1)		Objet de l'emprunt garanti	Organisme prêteur ou chef de file	Montant initial	Capital restant dû au 01/01/2022	Durée résiduelle	Périodicité des remboursements (2)	Taux initial			Taux à la date de vote du budget (6)			Catégorie d'emprunt (7)	Indices ou devises pouvant modifier l'emprunt	Annuité garantie au cours de l'exercice	
	Année	Profil							Taux (3)	Index (4)	Taux actuariel (5)	Taux (3)	Index (4)	Niveau de taux			En intérêts (8)	En capital
TARN HABITAT	2015	P	CONST 14 LOGTS RUE 3 BUISSONS	CAISSE DES DEPOTS ET CONSIGNATIONS	55 000,00	49 165,20	43	A	C	Livret A + (-0.2)	0,80%	C	Livret A + (-0.2)	0,80%	A-1		393,32	1 046,94
TARN HABITAT	2015	P	ACQ-AMEL 9 LOGTS 7 RUE DU PLANCAT	CAISSE DES DEPOTS ET CONSIGNATIONS	60 500,00	52 246,40	33	A	C	Livret A + (-0.2)	0,80%	C	Livret A + (-0.2)	0,80%	A-1		417,97	1 461,93
TARN HABITAT	2015	P	ACQ-AMEL 9 LOGTS 7 RUE DU PLANCAT	CAISSE DES DEPOTS ET CONSIGNATIONS	24 700,00	22 079,64	43	A	C	Livret A + (-0.2)	0,80%	C	Livret A + (-0.2)	0,80%	A-1		176,64	470,17
TARN HABITAT	2015	P	REHAB 80 LOGTS QUARTIER RAYSSAC	CAISSE DES DEPOTS ET CONSIGNATIONS	400 000,00	282 156,70	14	A	C	Livret A + (-0.45)	0,30%	C	Livret A + (-0.45)	0,30%	A-1		846,47	20 088,63
TARN HABITAT	2015	P	CONST 14 LOGTS RUE DES 3 BUISSONS	CAISSE DES DEPOTS ET CONSIGNATIONS	341 000,00	300 730,22	33	A	C	Livret A + 0.6	1,60%	C	Livret A + 0.6	1,60%	A-1		4 811,68	7 341,86
TARN HABITAT	2015	P	CONST 14 LOGTS RUE 3 BUISSONS	CAISSE DES DEPOTS ET CONSIGNATIONS	144 000,00	131 359,31	43	A	C	Livret A + 0.6	1,60%	C	Livret A + 0.6	1,60%	A-1		2 101,75	2 337,10
TARN HABITAT	2015	P	ACQ-AMEL 9 LOGTS 7 RUE DU PLANCAT	CAISSE DES DEPOTS ET CONSIGNATIONS	54 200,00	47 799,34	33	A	C	Livret A + 0.6	1,60%	C	Livret A + 0.6	1,60%	A-1		764,79	1 166,95
TARN HABITAT	2015	P	ACQ-AMEL 9 LOGTS 7 RUE DU PLANCAT	CAISSE DES DEPOTS ET CONSIGNATIONS	43 450,00	39 635,84	43	A	C	Livret A + 0.6	1,60%	C	Livret A + 0.6	1,60%	A-1		634,17	705,19
TARN HABITAT	2015	P	ACQ EN VEFA 27 LOGTS RUE LUCIE AUBRAC	CAISSE DES DEPOTS ET CONSIGNATIONS	427 750,00	368 977,09	34	A	C	Livret A + (-0.2)	0,55%	C	Livret A + (-0.2)	0,55%	A-1		2 029,37	10 324,47
TARN HABITAT	2015	P	ACQ EN VEFA 27 LOGTS RUE LUCIE AUBRAC	CAISSE DES DEPOTS ET CONSIGNATIONS	157 500,00	140 635,90	44	A	C	Livret A + (-0.2)	0,55%	C	Livret A + (-0.2)	0,55%	A-1		773,50	2 994,74
TARN HABITAT	2015	P	ACQ EN VEFA 27 LOGTS RUE LUCIE AUBRAC	CAISSE DES DEPOTS ET CONSIGNATIONS	337 500,00	297 346,96	34	A	C	Livret A + 0.6	1,35%	C	Livret A + 0.6	1,35%	A-1		4 014,18	7 259,26
TARN HABITAT	2015	P	ACQ EN VEFA 27 LOGTS RUE LUCIE AUBRAC	CAISSE DES DEPOTS ET CONSIGNATIONS	324 000,00	295 280,94	44	A	C	Livret A + 0.6	1,35%	C	Livret A + 0.6	1,35%	A-1		3 986,29	5 253,52
TARN HABITAT	2016	P	RÉHABILITATION 64 LOGTS LA RENAUDIE	CAISSE DES DEPOTS ET CONSIGNATIONS	416 000,00	314 324,70	14	A	C	Livret A + (-0.45)	0,30%	C	Livret A + (-0.45)	0,05%	A-1		157,16	20 881,74
TARN HABITAT	2017	P	CONST 9 LOGTS S/24 LOGTS RUDEL 2E TR	CAISSE DES DEPOTS ET CONSIGNATIONS	84 820,94	55 028,08	7	A	C	Livret A + 0.6	1,35%	C	Livret A + 0.6	1,10%	A-1		605,31	7 280,23
TARN HABITAT	2016	C	REFINANCEMENT DE PRÊTS CDC NUMÉROS 5284 & 5394	BANQUE POSTALE	540 942,96	240 419,09	4	T	F	Taux fixe à 1.34 %	1,35%	F	Taux fixe à 1.34 %	1,35%	A-1		2 919,59	60 104,76
TARN HABITAT	2016	C	REFINANCEMENT D'UN PRÊT CDC NUMÉRO 5289 CONST 15 LOGTS RUDEL	BANQUE POSTALE	139 318,92	89 562,16	9	T	F	Taux fixe à 1.73 %	1,74%	F	Taux fixe à 1.73 %	1,74%	A-1		1 484,88	9 951,36
TARN HABITAT	2018	P	REAMNGT 2019 COMPACTAGE CAPITAL N° 8	CAISSE DES DEPOTS ET CONSIGNATIONS	445 428,56	365 280,20	16	A	C	Livret A + 0.61	1,36%	C	Livret A + 0.61	1,11%	A-1		4 054,61	20 988,83
TARN HABITAT	2018	P	REAMNGT 2019 COMPACTAGE CAPITAL N° 9	CAISSE DES DEPOTS ET CONSIGNATIONS	2 259 018,50	2 002 574,75	18	A	C	Livret A + 1.21	1,96%	C	Livret A + 1.21	1,71%	A-1		34 244,03	90 093,00
TARN HABITAT	2018	P	REAMNGT 2019 CONST 60 LOGTS ETUDIANTS FONLABOUR	CAISSE DES DEPOTS ET CONSIGNATIONS	396 114,57	361 507,48	25	A	C	Livret A + 0.6	1,35%	C	Livret A + 0.6	1,10%	A-1		3 976,58	12 086,30
TARN HABITAT	2018	P	REAMNGT 2019 COMPACTAGE CAPITAL N° 10	CAISSE DES DEPOTS ET CONSIGNATIONS	118 609,16	105 013,48	19	A	C	Livret A + 0.6	1,35%	C	Livret A + 0.6	1,10%	A-1		1 155,15	4 722,97

IV - ANNEXES

ENGAGEMENTS HORS BILAN – ENGAGEMENTS DONNES ET RECUS

EMPRUNTS GARANTIS PAR LA COMMUNE OU L'ETABLISSEMENT

B1.1

B1.1 – ETAT DES EMPRUNTS GARANTIS PAR LA COMMUNE OU L'ETABLISSEMENT (art. L. 2313-1 6°, L. 5211-36 et L. 5711-1 du CGCT)

Désignation du bénéficiaire	Année de mobilisation et profil d'amortissement de l'emprunt (1)		Objet de l'emprunt garanti	Organisme prêteur ou chef de file	Montant initial	Capital restant dû au 01/01/2022	Durée résiduelle	Périodicité des remboursements (2)	Taux initial			Taux à la date de vote du budget (6)			Catégorie d'emprunt (7)	Indices ou devises pouvant modifier l'emprunt	Annuité garantie au cours de l'exercice	
	Année	Profil							Taux (3)	Index (4)	Taux actuariel (5)	Taux (3)	Index (4)	Niveau de taux			En intérêts (8)	En capital
TARN HABITAT	2018	P	REAMNGT 2019 CONST 59 LOGTS LA VERRERIE	CAISSE DES DEPOTS ET CONSIGNATIONS	1 252 802,63	1 174 176,65	35	A	C	Livret A + 0.6	1,35%	C	Livret A + 0.6	1,10%	A-1		12 915,94	27 685,23
TARN HABITAT	2018	P	REAMNGT 2019 RÉHAB 71 LOGTS 4-6 RUE LÉON VIALA	CAISSE DES DEPOTS ET CONSIGNATIONS	390 385,14	351 577,14	22	A	C	Livret A + 0.6	1,35%	C	Livret A + 0.6	1,10%	A-1		3 867,35	13 517,21
TARN HABITAT	2018	P	REAMNGT 2019 RÉHAB 61 LOGTS RUE LÉON VIALA	CAISSE DES DEPOTS ET CONSIGNATIONS	174 602,64	157 245,48	22	A	C	Livret A + 0.6	1,35%	C	Livret A + 0.6	1,10%	A-1		1 729,70	6 045,68
TARN HABITAT	2018	P	REAMNGT 2019 RÉHAB 64 LOGTS LA RENAUDIE	CAISSE DES DEPOTS ET CONSIGNATIONS	204 205,41	185 809,78	24	A	C	Livret A + 0.6	1,35%	C	Livret A + 0.6	1,10%	A-1		2 043,91	6 497,77
TARN HABITAT	2020	P	RÉAMÉNAGEMENT DIVERSES OPERATIONS	CAISSE DES DEPOTS ET CONSIGNATIONS	21 660,87	16 606,48	6	A	C	Livret A + 0.6	1,35%	C	Livret A + 0.6	1,10%	A-1		182,67	2 489,51
TARN HABITAT	2020	P	RÉAMÉNAGEMENT DIVERSES OPERATIONS	CAISSE DES DEPOTS ET CONSIGNATIONS	1 744,62	1 471,25	9	A	C	Livret A + 0.6	1,35%	C	Livret A + 0.6	1,10%	A-1		16,18	139,99
TARN HABITAT	2020	P	RÉAMÉNAGEMENT DIVERSES OPERATIONS	CAISSE DES DEPOTS ET CONSIGNATIONS	126 589,42	121 104,75	35	A	C	Livret A + 0.6	1,35%	C	Livret A + 0.6	1,10%	A-1		1 332,15	2 855,46
TARN HABITAT	2020	P	REAMNGT 2020 CONST 23 LOGTS MAZICOU	CAISSE DES DEPOTS ET CONSIGNATIONS	86 051,63	77 976,58	18	A	F	Taux fixe à 0.7 %	0,70%	F	Taux fixe à 0.7 %	0,70%	A-1		545,84	4 079,97
TARN HABITAT	2020	P	REAMNGT 2020 CONST 59 LOGTS LA VERRERIE	CAISSE DES DEPOTS ET CONSIGNATIONS	111 250,21	107 207,69	23	A	F	Taux fixe à 0.79 %	0,79%	F	Taux fixe à 0.79 %	0,79%	A-1		846,94	4 074,46
TARN HABITAT	2020	P	REAMNGT 2020 CONST 14 LOGTS ALBI LAPANOUSE	CAISSE DES DEPOTS ET CONSIGNATIONS	372 150,27	361 207,38	28	A	F	Taux fixe à 0.85 %	0,85%	F	Taux fixe à 0.85 %	0,85%	A-1		3 070,26	11 035,90
PACT DU TARN	1991	P	REHAB.2EME TR. 198 LOGTS LAPANOUSE	CAISSE DES DEPOTS ET CONSIGNATIONS	8 232,25	856,94	1	A	C	Livret A + 1.3	5,80%	C	Livret A + 1.3	2,05%	A-1		15,42	428,84
PACT DU TARN	1993	P	ACQ-AMEL 1 LOGT 43 RUE PAUL BERMOND	CAISSE DES DEPOTS ET CONSIGNATIONS	3 658,78	376,52	1	A	C	Livret A + 1.3	5,80%	C	Livret A + 1.3	2,05%	A-1		6,78	188,42
PACT DU TARN	1996	P	ACQ-REHAB. 8 LOGTS RUE PORTA	CAISSE DES DEPOTS ET CONSIGNATIONS	17 470,72	3 057,00	4	A	C	Livret A + 0.8	4,30%	C	Livret A + 0.8	1,30%	A-1		39,74	639,00
PACT DU TARN	2009	P	REHAB 6 LOGTS 18-20 RUE RINALDI	CAISSE DES DEPOTS ET CONSIGNATIONS	20 706,00	9 209,75	7	A	C	Livret A + 0.6	3,10%	C	Livret A + 0.6	1,10%	A-1		101,31	1 107,62
PACT DU TARN	1993	P	ACQ MAISON 43 RUE PAUL BERMOND	CILEO	10 061,64	1 052,58	1	A	F	Taux fixe à 2.5 %	2,50%	F	Taux fixe à 2.5 %	2,50%	A-1		26,31	519,79
PACT DU TARN	1995	P	CITE DES ISSARDS	CILEO	44 515,11	9 089,30	3	A	F	Taux fixe à 2.5 %	2,50%	F	Taux fixe à 2.5 %	2,50%	A-1		227,23	2 188,87
PACT DU TARN	1997	P	ACQ-REHAB. 8 LOGTS RUE PORTA	CILEO	15 244,90	1 036,39	0	A	F	Taux fixe à 3.5 %	3,50%	F	Taux fixe à 3.5 %	3,50%	A-1		36,26	1 036,39
PACT DU TARN	2008	P	REHAB 6 LOGTS 18-20 RUE RINALDI	CILEO	34 560,00	17 755,88	12	A	F	Taux fixe à 0.97 %	0,98%	F	Taux fixe à 0.97 %	0,98%	A-1		174,62	1 402,84
SOCIETE COOP HLM LES MAISONS CLAIRES	2010	P	CONST 11 LOGTS FER SERVADOU	CAISSE DES DEPOTS ET CONSIGNATIONS	136 243,50	117 172,71	38	A	C	Livret A + 0.6	1,85%	C	Livret A + 0.6	1,10%	A-1		1 288,90	2 422,16
SOCIETE COOP HLM LES MAISONS CLAIRES	2010	P	CONST 11 LOGTS FER SERVADOU	CAISSE DES DEPOTS ET CONSIGNATIONS	29 528,00	24 502,74	38	A	C	Livret A + (-0.2)	1,05%	C	Livret A + (-0.2)	0,30%	A-1		73,51	593,18
SOCIETE COOP HLM LES MAISONS CLAIRES	2010	P	CONST 11 LOGTS FER SERVADOU	CAISSE DES DEPOTS ET CONSIGNATIONS	284 063,00	227 683,98	29	A	C	Livret A + 0.6	2,35%	C	Livret A + 0.6	1,10%	A-1		2 504,52	6 708,12

IV - ANNEXES

ENGAGEMENTS HORS BILAN – ENGAGEMENTS DONNES ET RECUS

EMPRUNTS GARANTIS PAR LA COMMUNE OU L'ETABLISSEMENT

B1.1

B1.1 – ETAT DES EMPRUNTS GARANTIS PAR LA COMMUNE OU L'ETABLISSEMENT (art. L. 2313-1 6°, L. 5211-36 et L. 5711-1 du CGCT)

Désignation du bénéficiaire	Année de mobilisation et profil d'amortissement de l'emprunt (1)		Objet de l'emprunt garanti	Organisme prêteur ou chef de file	Montant initial	Capital restant dû au 01/01/2022	Durée résiduelle	Périodicité des remboursements (2)	Taux initial			Taux à la date de vote du budget (6)			Catégorie d'emprunt (7)	Indices ou devises pouvant modifier l'emprunt	Annuité garantie au cours de l'exercice	
	Année	Profil							Taux (3)	Index (4)	Taux actuariel (5)	Taux (3)	Index (4)	Niveau de taux			En intérêts (8)	En capital
SOCIETE COOP HLM LES MAISONS CLAIRES	2010	P	CONST 11 LOGTS FER SERVADOU	CAISSE DES DEPOTS ET CONSIGNATIONS	54 213,00	41 848,56	29	A	C	Livret A + (-0.2)	1,55%	C	Livret A + (-0.2)	0,30%	A-1		125,55	1 383,36
SOCIETE COOP HLM LES MAISONS CLAIRES	2011	P	CONST 6 LOGTS FER SERVADOU II - PRET 1	CAISSE DES DEPOTS ET CONSIGNATIONS	282 475,68	229 731,74	30	A	C	Livret A + 0.6	2,85%	C	Livret A + 0.6	1,10%	A-1		2 527,05	6 505,23
SOCIETE COOP HLM LES MAISONS CLAIRES	2011	P	CONST 6 LOGTS FER SERVADOU II PRET 2	CAISSE DES DEPOTS ET CONSIGNATIONS	77 215,84	66 839,46	40	A	C	Livret A + 0.6	2,85%	C	Livret A + 0.6	1,10%	A-1		735,23	1 339,27
SOCIETE COOP HLM LES MAISONS CLAIRES	2011	P	CONST 2 LOGTS FER SERVADOU II PRET 3	CAISSE DES DEPOTS ET CONSIGNATIONS	78 174,24	61 459,29	30	A	C	Livret A + (-0.2)	2,05%	C	Livret A + (-0.2)	0,30%	A-1		184,38	1 960,91
SOCIETE COOP HLM LES MAISONS CLAIRES	2011	P	CONST 2 LOGTS FER SERVADOU II PRET 4	CAISSE DES DEPOTS ET CONSIGNATIONS	27 424,96	22 983,28	40	A	C	Livret A + (-0.2)	2,05%	C	Livret A + (-0.2)	0,30%	A-1		68,95	541,66
SOCIETE COOP HLM LES MAISONS CLAIRES	2012	P	12 LOGTS RUE MAL PORTIER CANTEPAU	CAISSE DES DEPOTS ET CONSIGNATIONS	307 844,50	255 023,16	30	A	C	Livret A + 0.6	2,85%	C	Livret A + 0.6	1,10%	A-1		2 805,25	6 948,22
SOCIETE COOP HLM LES MAISONS CLAIRES	2012	P	12 LOGTS RUE MAL PORTIER CANTEPAU	CAISSE DES DEPOTS ET CONSIGNATIONS	79 253,50	69 314,08	40	A	C	Livret A + 0.6	2,85%	C	Livret A + 0.6	1,10%	A-1		762,45	1 347,05
SOCIETE COOP HLM LES MAISONS CLAIRES	2012	P	12 LOGTS RUE MAL PORTIER CANTEPAU	CAISSE DES DEPOTS ET CONSIGNATIONS	26 496,00	21 298,13	30	A	C	Livret A + (-0.2)	2,05%	C	Livret A + (-0.2)	0,30%	A-1		63,89	656,62
SOCIETE COOP HLM LES MAISONS CLAIRES	2012	P	12 LOGTS RUE MAL PORTIER CANTEPAU	CAISSE DES DEPOTS ET CONSIGNATIONS	6 822,00	5 797,62	40	A	C	Livret A + (-0.2)	2,05%	C	Livret A + (-0.2)	0,30%	A-1		17,39	133,10
SOCIETE COOP HLM LES MAISONS CLAIRES	2007	P	CONST 6 LOGTS CITE DU BREUIL	CREDIT FONCIER DE FRANCE	240 000,00	162 875,74	15	A	F	Taux fixe à 4.15 %	4,15%	F	Taux fixe à 4.15 %	4,15%	A-1		6 759,34	7 373,76
SOCIETE COOP HLM LES MAISONS CLAIRES	2007	P	CONST 6 LOGTS BREUIL 2EME TR	CREDIT AGRICOLE	133 670,00	90 587,24	16	A	F	Taux fixe à 4.12 %	4,12%	F	Taux fixe à 4.12 %	4,12%	A-1		3 732,20	4 110,98
SOCIETE COOP HLM LES MAISONS CLAIRES	2007	P	CONST 6 LOGTS BREUIL 2EME TR	CREDIT AGRICOLE	30 800,00	27 215,15	36	A	F	Taux fixe à 4.12 %	4,12%	F	Taux fixe à 4.12 %	4,12%	A-1		1 121,26	342,07
SOCIETE COOP HLM LES MAISONS CLAIRES	2013	P	CONST 12 LOGTS AV PELISSIER	CAISSE D'EPARGNE	532 836,50	412 358,09	21	T	V	Euribor 12M + 1.91	2,51%	V	Euribor 12M + 1.91	1,44%	A-1		6 388,49	15 131,63
SOCIETE COOP HLM LES MAISONS CLAIRES	2016	P	CONSTRUCTION DE 46 LOGEMENTS BOULEVARD SOULT	CAISSE DES DEPOTS ET CONSIGNATIONS	334 208,08	309 944,27	44	A	C	Livret A + 0.6	1,35%	C	Livret A + 0.6	1,35%	A-1		4 184,25	5 360,08
SOCIETE COOP HLM LES MAISONS CLAIRES	2016	P	CONSTRUCTION DE 46 LOGEMENTS BOULEVARD SOULT	CAISSE DES DEPOTS ET CONSIGNATIONS	270 598,52	239 930,05	34	A	C	Livret A + (-0.2)	0,55%	C	Livret A + (-0.2)	0,55%	A-1		1 319,62	6 511,82
SOCIETE COOP HLM LES MAISONS CLAIRES	2016	P	CONSTRUCTION DE 46 LOGEMENTS BOULEVARD SOULT	CAISSE DES DEPOTS ET CONSIGNATIONS	150 999,35	137 693,82	44	A	C	Livret A + (-0.2)	0,55%	C	Livret A + (-0.2)	0,55%	A-1		757,32	2 862,55
SOCIETE COOP HLM LES MAISONS CLAIRES	2016	P	CONST 46 LOGTS BD SOULT	CAISSE DES DEPOTS ET CONSIGNATIONS	1 139 342,66	1 026 944,99	34	A	C	Livret A + 0.6	1,35%	C	Livret A + 0.6	1,35%	A-1		13 863,76	24 213,74
SOCIETE COOP HLM LES MAISONS CLAIRES	2018	P	RÉAMÉNAGEMENT DIVERSES OPERATIONS	CAISSE DES DEPOTS ET CONSIGNATIONS	73 535,50	70 964,93	47	A	C	Livret A + (-0.2)	0,55%	C	Livret A + (-0.2)	0,30%	A-1		212,89	1 469,12
SOCIETE COOP HLM LES MAISONS CLAIRES	2018	P	RÉAMÉNAGEMENT DIVERSES OPERATIONS	CAISSE DES DEPOTS ET CONSIGNATIONS	201 460,50	192 402,50	37	A	C	Livret A + (-0.2)	0,55%	C	Livret A + (-0.2)	0,30%	A-1		577,21	5 033,42

IV - ANNEXES

**ENGAGEMENTS HORS BILAN – ENGAGEMENTS DONNES ET RECUS
 EMPRUNTS GARANTIS PAR LA COMMUNE OU L'ETABLISSEMENT**

B1.1

B1.1 – ETAT DES EMPRUNTS GARANTIS PAR LA COMMUNE OU L'ETABLISSEMENT (art. L. 2313-1 6°, L. 5211-36 et L. 5711-1 du CGCT)

Désignation du bénéficiaire	Année de mobilisation et profil d'amortissement de l'emprunt (1)		Objet de l'emprunt garanti	Organisme prêteur ou chef de file	Montant initial	Capital restant dû au 01/01/2022	Durée résiduelle	Périodicité des remboursements (2)	Taux initial			Taux à la date de vote du budget (6)			Catégorie d'emprunt (7)	Indices ou devises pouvant modifier l'emprunt	Annuité garantie au cours de l'exercice	
	Année	Profil							Taux (3)	Index (4)	Taux actuariel (5)	Taux (3)	Index (4)	Niveau de taux			En intérêts (8)	En capital
SOCIETE COOP HLM LES MAISONS CLAIRES	2018	P	RÉAMÉNAGEMENT DIVERSES OPERATIONS	CAISSE DES DEPOTS ET CONSIGNATIONS	274 884,00	264 357,42	37	A	C	Livret A + 0.6	1,35%	C	Livret A + 0.6	1,10%	A-1		2 907,93	6 008,96
SOCIETE COOP HLM LES MAISONS CLAIRES	2018	P	RÉAMÉNAGEMENT DIVERSES OPERATIONS	CAISSE DES DEPOTS ET CONSIGNATIONS	139 548,50	135 577,28	47	A	C	Livret A + 0.6	1,35%	C	Livret A + 0.6	1,10%	A-1		1 491,35	2 355,34
HABITAT SOCIAL PACT 81	2012	P	REHAB 1 LOGT 69 RUE RINALDI	CAISSE DES DEPOTS ET CONSIGNATIONS	6 684,50	4 457,21	15	A	C	Livret A + (-0.2)	2,05%	C	Livret A + (-0.2)	0,30%	A-1		13,37	272,36
HABITAT SOCIAL PACT 81	2013	P	AMNGT RESIDENCE PLA 12 LOGTS LUDE	CAISSE DES DEPOTS ET CONSIGNATIONS	153 056,50	115 177,02	22	A	C	Livret A + (-0.2)	1,55%	C	Livret A + (-0.2)	0,30%	A-1		345,53	5 072,30
HABITAT SOCIAL PACT 81	2002	P	ACQ-REHAB 4 LOGTS 33 RUE PORTA	CILEO	18 294,00	4 814,19	6	A	F	Taux fixe à 1 %	1,00%	F	Taux fixe à 1 %	1,00%	A-1		48,14	782,53
HABITAT SOCIAL PACT 81	2000	P	ACQ-AMEL 2 LOGTS 11 RUE BERMOND	CILEO	18 293,88	3 241,24	4	A	F	Taux fixe à 1 %	1,00%	F	Taux fixe à 1 %	1,00%	A-1		32,41	798,25
HABITAT SOCIAL PACT 81	2000	P	ACQ-AMEL 1 LOGT 54 RUE RINALDI	CILEO	12 195,92	4 048,04	9	A	F	Taux fixe à 1 %	1,00%	F	Taux fixe à 1 %	1,00%	A-1		40,48	432,09
HABITAT SOCIAL PACT 81	2003	P	CONST 24 LOGTS 2EME T. RUDEL	CILEO	18 600,00	5 682,43	7	A	F	Taux fixe à 1 %	1,00%	F	Taux fixe à 1 %	1,00%	A-1		56,82	787,74
HABITAT SOCIAL PACT 81	2004	P	CONST 2E T. DE 24 LOGTS RUDEL	CILEO	13 073,60	4 542,29	8	A	F	Taux fixe à 1 %	1,00%	F	Taux fixe à 1 %	1,00%	A-1		45,42	548,20
HABITAT SOCIAL PACT 81	2012	P	REHAB 1 LOGT 69 RUE RINALDI	CILEO	7 016,00	4 688,72	16	A	F	Taux fixe à 1 %	1,00%	F	Taux fixe à 1 %	1,00%	A-1		46,89	271,69
HABITAT SOCIAL PACT 81	2010	P	REFINANCEMENT 33-33 BIS RUE PORTA	CILEO	8 282,79	728,62	1	A	F	Taux fixe à 1 %	1,00%	F	Taux fixe à 1 %	1,00%	A-1		7,29	728,62
HABITAT SOCIAL PACT 81	2010	P	REFINANCEMENT 33 BIS RUE PORTA	CILEO	18 322,81	4 144,00	3	A	F	Taux fixe à 1 %	1,00%	F	Taux fixe à 1 %	1,00%	A-1		41,44	1 367,60
HABITAT SOCIAL PACT 81	2010	P	REFINANCEMENT 24 RUE DES CERISIERS	CILEO	8 580,16	2 829,43	5	A	F	Taux fixe à 1 %	1,00%	F	Taux fixe à 1 %	1,00%	A-1		28,30	554,68
HABITAT SOCIAL PACT 81	2010	P	REFINANCEMENT 54 RUE RINALDI	CILEO	8 887,31	3 309,70	6	A	F	Taux fixe à 1 %	1,00%	F	Taux fixe à 1 %	1,00%	A-1		33,10	537,98
HABITAT SOCIAL PACT 81	2010	P	REFINANCEMENT 11 RUE BERMOND	CILEO	8 933,59	3 326,91	6	A	F	Taux fixe à 1 %	1,00%	F	Taux fixe à 1 %	1,00%	A-1		33,27	540,79
HABITAT SOCIAL PACT 81	2013	P	AMNGT ACCUEIL 12 LOGTS BD DU LUDE	CILEO	132 000,00	106 250,52	30	A	F	Taux fixe à 0.5 %	0,50%	F	Taux fixe à 0.5 %	0,50%	A-1		531,26	3 291,53
HABITAT SOCIAL PACT 81	2017	P	CONSTRUCTION DE 8 MAISONS LES ISSARDS	CILEO	131 539,50	112 628,64	20	A	F	Taux fixe à 1 %	1,00%	F	Taux fixe à 1 %	1,00%	A-1		1 126,29	4 846,50
HABITAT SOCIAL PACT 81	2017	P	CONST 8 LOGTS NEUFS LES ISSARDS	CAISSE DES DEPOTS ET CONSIGNATIONS	82 976,00	75 384,34	36	A	C	Livret A + (-0.2)	0,55%	C	Livret A + (-0.2)	0,30%	A-1		226,15	1 986,10
HABITAT SOCIAL PACT 81	2019	P	ACQ-AMEL LOGT 10 RUE DU HAMEAU DE BOURDES	CAISSE DES DEPOTS ET CONSIGNATIONS	35 629,84	33 609,14	31	A	C	Livret A + (-0.2)	0,55%	C	Livret A + (-0.2)	0,30%	A-1		100,83	1 036,16
IMMOBILIERE MIDI-PYRENEES	2014	P	REAMNGT ESPACES EXTERIEURS 32 LOGTS ROUTE DE FAUCH	CAISSE DES DEPOTS ET CONSIGNATIONS	249 225,00	139 450,02	8	A	C	Livret A + 0.6	1,85%	C	Livret A + 0.6	1,85%	A-1		2 579,83	16 771,16
IMMOBILIERE MIDI-PYRENEES	2019	P	DIVERSES OPERATIONS DE CONSTRUCTION	CAISSE DES DEPOTS ET CONSIGNATIONS	432 985,36	399 805,78	25	A	C	Livret A + 0.9	1,65%	C	Livret A + 0.9	1,40%	A-1		5 597,28	16 881,17

IV - ANNEXES

ENGAGEMENTS HORS BILAN – ENGAGEMENTS DONNES ET RECUS

EMPRUNTS GARANTIS PAR LA COMMUNE OU L'ETABLISSEMENT

B1.1

B1.1 – ETAT DES EMPRUNTS GARANTIS PAR LA COMMUNE OU L'ETABLISSEMENT (art. L. 2313-1 6°, L. 5211-36 et L. 5711-1 du CGCT)

Désignation du bénéficiaire	Année de mobilisation et profil d'amortissement de l'emprunt (1)		Objet de l'emprunt garanti	Organisme prêteur ou chef de file	Montant initial	Capital restant dû au 01/01/2022	Durée résiduelle	Périodicité des remboursements (2)	Taux initial			Taux à la date de vote du budget (6)			Catégorie d'emprunt (7)	Indices ou devises pouvant modifier l'emprunt	Annuité garantie au cours de l'exercice	
	Année	Profil							Taux (3)	Index (4)	Taux actuariel (5)	Taux (3)	Index (4)	Niveau de taux			En intérêts (8)	En capital
IMMOBILIERE MIDI-PYRENEES	2019	P	DIVERSES OPERATIONS DE CONSTRUCTION	CAISSE DES DEPOTS ET CONSIGNATIONS	120 711,52	113 539,28	35	A	C	Livret A + 0.9	1,65%	C	Livret A + 0.9	1,40%	A-1		1 589,55	3 672,43
IMMOBILIERE MIDI-PYRENEES	2019	P	DIVERSES OPERATIONS DE CONSTRUCTION	CAISSE DES DEPOTS ET CONSIGNATIONS	287 918,86	265 575,24	28	A	C	Livret A + 0.6	1,35%	C	Livret A + 0.6	1,10%	A-1		2 921,33	7 824,48
IMMOBILIERE MIDI-PYRENEES	2019	P	DIVERSES OPERATIONS DE CONSTRUCTION	CAISSE DES DEPOTS ET CONSIGNATIONS	154 350,98	145 821,81	38	A	C	Livret A + 0.6	1,35%	C	Livret A + 0.6	1,10%	A-1		1 604,04	3 014,39
IMMOBILIERE MIDI-PYRENEES	2019	P	DIVERSES OPERATIONS DE CONSTRUCTION	CAISSE DES DEPOTS ET CONSIGNATIONS	59 347,12	54 150,58	28	A	C	Livret A + (-0.2)	0,55%	C	Livret A + (-0.2)	0,30%	A-1		162,45	1 790,02
IMMOBILIERE MIDI-PYRENEES	2019	P	DIVERSES OPERATIONS DE CONSTRUCTION	CAISSE DES DEPOTS ET CONSIGNATIONS	343 405,40	316 755,81	28	A	C	Livret A + 0.6	1,35%	C	Livret A + 0.6	1,10%	A-1		3 484,31	9 332,39
IMMOBILIERE MIDI-PYRENEES	2019	P	DIVERSES OPERATIONS DE CONSTRUCTION	CAISSE DES DEPOTS ET CONSIGNATIONS	101 363,12	95 761,97	38	A	C	Livret A + 0.6	1,35%	C	Livret A + 0.6	1,10%	A-1		1 053,38	1 979,57
IMMOBILIERE MIDI-PYRENEES	2019	P	DIVERSES OPERATIONS DE CONSTRUCTION	CAISSE DES DEPOTS ET CONSIGNATIONS	95 583,54	87 214,08	28	A	C	Livret A + (-0.2)	0,55%	C	Livret A + (-0.2)	0,30%	A-1		261,64	2 882,97
IMMOBILIERE MIDI-PYRENEES	2019	P	DIVERSES OPERATIONS DE CONSTRUCTION	CAISSE DES DEPOTS ET CONSIGNATIONS	62 150,90	58 117,66	33	A	C	Livret A + 0.6	1,35%	C	Livret A + 0.6	1,10%	A-1		639,29	1 418,85
IMMOBILIERE MIDI-PYRENEES	2019	P	DIVERSES OPERATIONS DE CONSTRUCTION	CAISSE DES DEPOTS ET CONSIGNATIONS	18 008,98	17 149,70	43	A	C	Livret A + 0.6	1,35%	C	Livret A + 0.6	1,10%	A-1		188,65	305,12
IMMOBILIERE MIDI-PYRENEES	2019	P	DIVERSES OPERATIONS DE CONSTRUCTION	CAISSE DES DEPOTS ET CONSIGNATIONS	44 618,79	41 723,28	34	A	C	Livret A + 0.6	1,35%	C	Livret A + 0.6	1,10%	A-1		458,96	1 018,61
IMMOBILIERE MIDI-PYRENEES	2019	P	DIVERSES OPERATIONS DE CONSTRUCTION	CAISSE DES DEPOTS ET CONSIGNATIONS	19 520,92	18 589,50	44	A	C	Livret A + 0.6	1,35%	C	Livret A + 0.6	1,10%	A-1		204,48	330,74
IMMOBILIERE MIDI-PYRENEES	2019	P	DIVERSES OPERATIONS DE CONSTRUCTION	CAISSE DES DEPOTS ET CONSIGNATIONS	33 445,59	30 942,76	34	A	C	Livret A + (-0.2)	0,55%	C	Livret A + (-0.2)	0,30%	A-1		92,83	865,82
IMMOBILIERE MIDI-PYRENEES	2019	P	DIVERSES OPERATIONS DE CONSTRUCTION	CAISSE DES DEPOTS ET CONSIGNATIONS	183 856,50	176 063,32	37	A	C	Livret A + (-0.2)	0,55%	C	Livret A + (-0.2)	0,30%	A-1		528,19	4 161,85
IMMOBILIERE MIDI-PYRENEES	2019	P	DIVERSES OPERATIONS DE CONSTRUCTION	CAISSE DES DEPOTS ET CONSIGNATIONS	53 091,50	51 376,25	47	A	C	Livret A + (-0.2)	0,55%	C	Livret A + (-0.2)	0,30%	A-1		154,13	932,02
IMMOBILIERE MIDI-PYRENEES	2019	P	DIVERSES OPERATIONS DE CONSTRUCTION	CAISSE DES DEPOTS ET CONSIGNATIONS	164 337,00	158 268,02	47	A	C	Livret A + 0.6	1,35%	C	Livret A + 0.6	1,10%	A-1		1 740,95	3 234,90
IMMOBILIERE MIDI-PYRENEES	2019	P	DIVERSES OPERATIONS DE CONSTRUCTION	CAISSE DES DEPOTS ET CONSIGNATIONS	388 203,50	370 175,26	37	A	C	Livret A + 0.6	1,35%	C	Livret A + 0.6	1,10%	A-1		4 071,93	9 497,50
HLM TOULOUSE HABITATION	2016	F	CONSTRUCTION 15 LOGTS RESIDENCE LA MADELEINE	BANQUE POSTALE	993 750,00	993 750,00	1	X	V	(Euribor 3M + 0.6)-Floor 0 sur Euribor 3M	0,61%	V	(Euribor 3M + 0.6)-Floor 0 sur Euribor 3M	0,61%	A-1		4 521,57	993 750,00
SA HLM PATRIMOINE LANGUEDOCIENNE.	2014	P	CONSTRUCTION 28 PAVILLONS FER SERVADOU	CAISSE DES DEPOTS ET CONSIGNATIONS	550 000,00	464 122,50	33	A	C	Livret A + 0.6	1,60%	C	Livret A + 0.6	1,60%	A-1		7 425,96	13 672,72

IV - ANNEXES

ENGAGEMENTS HORS BILAN – ENGAGEMENTS DONNES ET RECUS

EMPRUNTS GARANTIS PAR LA COMMUNE OU L'ETABLISSEMENT

B1.1

B1.1 – ETAT DES EMPRUNTS GARANTIS PAR LA COMMUNE OU L'ETABLISSEMENT (art. L. 2313-1 6°, L. 5211-36 et L. 5711-1 du CGCT)

Désignation du bénéficiaire	Année de mobilisation et profil d'amortissement de l'emprunt (1)		Objet de l'emprunt garanti	Organisme prêteur ou chef de file	Montant initial	Capital restant dû au 01/01/2022	Durée résiduelle	Périodicité des remboursements (2)	Taux initial			Taux à la date de vote du budget (6)			Catégorie d'emprunt (7)	Indices ou devises pouvant modifier l'emprunt	Annuité garantie au cours de l'exercice	
	Année	Profil							Taux (3)	Index (4)	Taux actuariel (5)	Taux (3)	Index (4)	Niveau de taux			En intérêts (8)	En capital
SA HLM PATRIMOINE LANGUEDOCIENNE.	2014	P	CONSTRUCTION 28 PAVILLONS FER SERVADOU	CAISSE DES DEPOTS ET CONSIGNATIONS	496 500,00	435 919,85	43	A	C	Livret A + 0.6	1,60%	C	Livret A + 0.6	1,60%	A-1		6 974,72	9 883,73
SA HLM PATRIMOINE LANGUEDOCIENNE.	2014	P	CONSTRUCTION 28 PAVILLONS FER SERVADOU	CAISSE DES DEPOTS ET CONSIGNATIONS	268 031,50	221 018,24	33	A	C	Livret A + (-0.2)	0,80%	C	Livret A + (-0.2)	0,80%	A-1		1 768,15	7 237,37
SA HLM PATRIMOINE LANGUEDOCIENNE.	2014	P	CONSTRUCTION 28 PAVILLONS FER SERVADOU	CAISSE DES DEPOTS ET CONSIGNATIONS	144 500,00	124 131,16	43	A	C	Livret A + (-0.2)	0,80%	C	Livret A + (-0.2)	0,80%	A-1		993,05	3 203,08
SA HLM PATRIMOINE LANGUEDOCIENNE.	2016	P	CONSTRUCTION DE 42 LOGEMENTS RÉSIDENCE DE LA MADELEINE RUE ALFRED MONESTIE	CAISSE DES DEPOTS ET CONSIGNATIONS	318 793,50	278 142,58	35	A	C	Livret A + (-0.2)	0,55%	C	Livret A + (-0.2)	0,55%	A-1		1 529,78	8 632,39
SA HLM PATRIMOINE LANGUEDOCIENNE.	2016	P	CONSTRUCTION DE 42 LOGEMENTS RÉSIDENCE DE LA MADELEINE RUE ALFRED MONESTIE	CAISSE DES DEPOTS ET CONSIGNATIONS	137 500,00	123 338,79	45	A	C	Livret A + (-0.2)	0,55%	C	Livret A + (-0.2)	0,55%	A-1		678,36	3 057,65
SA HLM PATRIMOINE LANGUEDOCIENNE.	2013	P	CONST 28 PAVILLONS FER SERVADOU	CILEO	39 000,00	33 149,06	32	T	F	Taux fixe à 1.5 %	1,51%	F	Taux fixe à 1.5 %	1,51%	A-1		492,73	805,63
SA HLM PATRIMOINE LANGUEDOCIENNE.	2013	P	CONST 28 PAVILLONS FER SERVADOU	CILEO	84 000,00	61 536,66	17	T	F	Taux fixe à 1.5 %	1,51%	F	Taux fixe à 1.5 %	1,51%	A-1		905,39	3 150,02
SA HLM PATRIMOINE LANGUEDOCIENNE.	2016	P	construction de 42 logements Résidence de la Madeleine - Rue Alfred Monestie	CAISSE DES DEPOTS ET CONSIGNATIONS	725 000,00	643 024,14	35	A	C	Livret A + 0.6	1,35%	C	Livret A + 0.6	1,35%	A-1		8 680,83	17 862,96
SA HLM PATRIMOINE LANGUEDOCIENNE.	2016	P	construction de 42 logements Résidence de la Madeleine - Rue Alfred Monestie	CAISSE DES DEPOTS ET CONSIGNATIONS	438 000,00	399 032,15	45	A	C	Livret A + 0.6	1,35%	C	Livret A + 0.6	1,35%	A-1		5 386,93	8 655,86
SA HLM PATRIMOINE LANGUEDOCIENNE.	2015	P	CONSTRUCTION D'UN FOYER DE JEUNES TRAVAILLEURS	CAISSE DES DEPOTS ET CONSIGNATIONS	419 634,00	166 193,62	34	A	C	Livret A + (-0.2)	0,80%	C	Livret A + (-0.2)	0,80%	A-1		1 329,55	5 075,96
SA HLM PATRIMOINE LANGUEDOCIENNE.	2018	P	DIVERSES OPERATIONS DE CONSTRUCTION	CAISSE DES DEPOTS ET CONSIGNATIONS	1 310 702,00	1 262 447,78	38	A	C	Livret A + 1.11	1,86%	C	Livret A + 1.11	1,61%	A-1		20 325,41	26 190,52
SA HLM PATRIMOINE LANGUEDOCIENNE.	2018	P	DIVERSES OPERATIONS DE CONSTRUCTION	CAISSE DES DEPOTS ET CONSIGNATIONS	818 423,00	796 153,83	48	A	C	Livret A + 1.11	1,86%	C	Livret A + 1.11	1,61%	A-1		12 818,08	12 342,22
SA HLM PATRIMOINE LANGUEDOCIENNE.	2018	P	DIVERSES OPERATIONS DE CONSTRUCTION	CAISSE DES DEPOTS ET CONSIGNATIONS	856 764,00	825 221,76	38	A	C	Livret A + 1.11	1,86%	C	Livret A + 1.11	1,61%	A-1		13 286,07	17 119,91
SA HLM PATRIMOINE LANGUEDOCIENNE.	2019	P	ACQ 8 LOGTS COLLECTIFS RESIDENCE ARCHEVECHE	CAISSE DES DEPOTS ET CONSIGNATIONS	39 500,00	38 025,62	37	A	C	Livret A + 1.04	1,79%	C	Livret A + 1.04	1,54%	A-1		585,59	798,89

IV - ANNEXES

ENGAGEMENTS HORS BILAN – ENGAGEMENTS DONNES ET RECUS

EMPRUNTS GARANTIS PAR LA COMMUNE OU L'ETABLISSEMENT

B1.1

B1.1 – ETAT DES EMPRUNTS GARANTIS PAR LA COMMUNE OU L'ETABLISSEMENT (art. L. 2313-1 6°, L. 5211-36 et L. 5711-1 du CGCT)

Désignation du bénéficiaire	Année de mobilisation et profil d'amortissement de l'emprunt (1)		Objet de l'emprunt garanti	Organisme prêteur ou chef de file	Montant initial	Capital restant dû au 01/01/2022	Durée résiduelle	Périodicité des remboursements (2)	Taux initial			Taux à la date de vote du budget (6)			Catégorie d'emprunt (7)	Indices ou devises pouvant modifier l'emprunt	Annuité garantie au cours de l'exercice	
	Année	Profil							Taux (3)	Index (4)	Taux actuariel (5)	Taux (3)	Index (4)	Niveau de taux			En intérêts (8)	En capital
SA HLM PATRIMOINE LANGUEDOCIENNE.	2019	P	ACQ 8 LOGTS COLLECTIFS RESIDENCE ARCHEVECHE	CAISSE DES DEPOTS ET CONSIGNATIONS	108 200,00	104 161,32	37	A	C	Livret A + 1.04	1,79%	C	Livret A + 1.04	1,54%	A-1		1 604,08	2 188,34
SA HLM PATRIMOINE LANGUEDOCIENNE.	2019	P	ACQ 8 LOGTS COLLECTIFS RESIDENCE ARCHEVECHE	CAISSE DES DEPOTS ET CONSIGNATIONS	90 150,00	87 653,96	47	A	C	Livret A + 1.04	1,79%	C	Livret A + 1.04	1,54%	A-1		1 349,87	1 380,36
SA HLM PATRIMOINE LANGUEDOCIENNE.	2019	P	ACQ 8 LOGTS COLLECTIFS RESIDENCE ARCHEVECHE	CAISSE DES DEPOTS ET CONSIGNATIONS	20 000,00	20 000,00	37	A	F	Taux fixe à 0 %	0,00%	F	Taux fixe à 0 %	0,00%	A-1		0,00	0,00
SA HLM PATRIMOINE LANGUEDOCIENNE.	2019	P	ACQ 8 LOGTS COLLECTIFS RESIDENCE ARCHEVECHE	CAISSE DES DEPOTS ET CONSIGNATIONS	28 000,00	28 000,00	47	A	F	Taux fixe à 1.68 %	1,68%	F	Taux fixe à 1.68 %	1,68%	A-1		470,40	0,00
MESOLIA HABITAT	2014	P	CONST 5 LOGTS RESIDENCE ALTAMIRA	CAISSE DES DEPOTS ET CONSIGNATIONS	189 766,69	141 309,02	17	A	C	Livret A + 0.7	1,95%	C	Livret A + 0.7	1,20%	A-1		1 695,71	7 542,85
MESOLIA HABITAT	2014	P	ACQ TERRAIN RESIDENCE ALTAMIRA	CAISSE DES DEPOTS ET CONSIGNATIONS	48 621,82	41 855,69	32	A	C	Livret A + 0.7	1,95%	C	Livret A + 0.7	1,20%	A-1		502,27	1 080,63
MESOLIA HABITAT	2015	P	ACQ TERRAIN CONST 30 MAISONS	CILEO	46 746,44	24 070,82	6	A	F	Taux fixe à 1 %	1,00%	F	Taux fixe à 1 %	1,00%	A-1		240,71	3 912,64
MESOLIA HABITAT	2018	P	CONST 59 LOGTS LA VERRERIE	CAISSE DES DEPOTS ET CONSIGNATIONS	804 781,35	671 273,06	17	A	C	Livret A + 0.9	1,65%	C	Livret A + 0.9	1,40%	A-1		9 397,82	35 248,43
MESOLIA HABITAT	2018	P	CONST 59 LOGTS LA VERRERIE	CAISSE DES DEPOTS ET CONSIGNATIONS	217 892,75	199 638,59	32	A	C	Livret A + 1	1,75%	C	Livret A + 1	1,50%	A-1		2 994,58	4 906,54
MESOLIA HABITAT	2019	P	DIVERSES OPERATIONS DE CONSTRUCTION	CAISSE DES DEPOTS ET CONSIGNATIONS	46 898,00	45 382,84	47	A	C	Livret A + (-0.2)	0,55%	C	Livret A + (-0.2)	0,30%	A-1		136,15	823,29
MESOLIA HABITAT	2019	P	DIVERSES OPERATIONS DE CONSTRUCTION	CAISSE DES DEPOTS ET CONSIGNATIONS	528 567,50	504 020,74	37	A	C	Livret A + 0.6	1,35%	C	Livret A + 0.6	1,10%	A-1		5 544,23	12 931,54
MESOLIA HABITAT	2019	P	DIVERSES OPERATIONS DE CONSTRUCTION	CAISSE DES DEPOTS ET CONSIGNATIONS	134 203,50	128 514,98	37	A	C	Livret A + (-0.2)	0,55%	C	Livret A + (-0.2)	0,30%	A-1		385,54	3 037,88
MESOLIA HABITAT	2019	P	DIVERSES OPERATIONS DE CONSTRUCTION	CAISSE DES DEPOTS ET CONSIGNATIONS	133 038,50	128 125,38	47	A	C	Livret A + 0.6	1,35%	C	Livret A + 0.6	1,10%	A-1		1 409,38	2 618,80
TOTAL GENERAL					56 669 094,72	40 509 643,60											554 261,19	3 372 344,28

(1) Indiquer C pour amortissement constant, P pour amortissement progressif, F pour in fine, X pour autres (à préciser).

(2) Indiquer la périodicité des remboursements A : annuelle ; M : mensuelle ; B : bimestrielle ; S : semestrielle ; T : trimestrielle ; X : autre.

(3) Type de taux d'intérêt : F : fixe ; V : variable simple ; C : complexe (c'est-à-dire un taux variable qui n'est pas seulement défini comme la simple addition d'un taux usuel de référence et d'une marge exprimée en point de pourcentage).

(4) Indiquer le type d'index (ex. EURIBOR 3 mois ...).

(5) Taux annuel, tous frais compris.

(6) Taux hors opérations de couverture éventuelles. Pour les emprunts à taux variable, indiquer le niveau à la date de vote du budget.

(7) Catégorie d'emprunt hors opération de couverture. Exemple A-1 (cf. la classification des emprunts suivant la typologie de la circulaire IOCB1015077C du 25 juin 2010 sur les produits financiers offerts aux collectivités territoriales).

(8) Il s'agit des intérêts dus au titre du contrat initial et comptabilisés à l'article 66111 « Intérêts réglés à l'échéance » (intérêts décaissés).

B1.2 - CALCUL DU RATIO D'ENDETTEMENT RELATIF AUX GARANTIES D'EMPRUNT

IV - ANNEXES

IV

ENGAGEMENTS HORS BILAN – CALCUL DU RATIO D'ENDETTEMENT RELATIF
AUX GARANTIES D'EMPRUNT

B1.2

B1.2 – CALCUL DU RATIO D'ENDETTEMENT RELATIF AUX GARANTIES D'EMPRUNT

Calcul du ratio de l'article L. 2252-1 du CGCT	Valeur en euros	
Total des annuités déjà garanties à échoir dans l'exercice (1)	A	1 099 342,60 €
Total des premières annuités entières des nouvelles garanties de l'exercice (1)	B	- €
Annuité nette de la dette de l'exercice (2)	C	4 769 356,78 €
Provisions pour garanties d'emprunts	D	- €
Total des annuités d'emprunts garantis de l'exercice	I = A + B + C - D	5 868 699,38 €
Recettes réelles de fonctionnement	II	56 145 786,00 €
Part des garanties d'emprunt accordées au titre de l'exercice en % (3)	I / II	10,45%

(1) Hors opérations visées par l'article L. 2252-2 du CGCT.

(2) Cf. définition de l'article D. 1511-30 du CGCT.

(3) Les garanties d'emprunt accordées au titre d'un exercice ne doivent pas représenter plus de 50 % des recettes réelles de fonctionnement de ce même exercice.

B1.7 – ETAT DES SUBVENTIONS VERSEES DANS LE CADRE DU VOTE DU BUDGET

IV - ANNEXES

**ENGAGEMENTS HORS BILAN
SUBVENTIONS VERSEES DANS LE CADRE DU VOTE DU BUDGET**

B1.7

Chapitre	Libellé	Article	Libellé	Objet	Nom de l'organisme	Nature juridique de l'organisme	Montant de la subvention
204	SUBVENTION D'EQUIPEMENT VERSEES						361 500
		2041582	BATIMENTS ET INSTALLATIONS				280 000
			Convention	Syndicat mixte du palais de la Berbie		Établissements de droit public	280 000
		20422	BATIMENTS ET INSTALLATIONS				81 500
			Convention	Subventions façades périmètre SPR		Personnes physiques	50 000
			Convention	Subventions façades hors périmètre SPR		Personnes physiques	30 000
			Convention	Acompte Fondation du Patrimoine		Autres personnes de droite privé	1 500
65	AUTRES CHARGES DE GESTION COURANTE						7 420 299
		65733	DEPARTEMENTS				3 500
			Convention	Conseil départemental du Tarn – Transport scolaire		Établissement de droit public	3 500
		65737	AUTRES ETABLISSEMENT PUBLIC LOCAUX				455 768
			Convention	Musée Toulouse Lautrec		Établissement de droit public	455 768
		657358	AUTRES GROUPEMENTS				693 616
			Convention	SMENMDT BP		Établissement de droit public	651 616
			Convention	Syndicat mixte palais de la Berbie		Établissement de droit public	42 000
		657362	CCAS				1 716 000
			Convention	CCAS		Établissement de droit public	1 716 000
		6558	AUTRES CONTRIBUTIONS OBLIGATOIRES				506 600
			Convention	Calendreta		Autres personnes de droite privé	35 760
			Convention	OGEC Bon Sauveur		Autres personnes de droite privé	205 620
			Convention	OGEC Notre Dame du Breuil		Autres personnes de droite privé	75 245
			Convention	OGEC Sacré Coeur		Autres personnes de droite privé	81 950
			Convention	OGEC St Joseph Montebello		Autres personnes de droite privé	108 025
		6574	SUBV. FONCTIONNEMENT ASSOCIATIONS ET AUTRES				4 044 815
			Subvention	ACIA		Associations	1 830
			Subvention	ACT'AL		Associations	5 000
			Subvention	Acte Lié		Associations	400
			Subvention	ADOMA		Associations	500
			Subvention	AFEV		Associations	15 000
			Subvention	Aikido et affinitaires		Associations	200
			Subvention	Albi Badminton Loisirs		Associations	200
			Convention	Albi Basket 81		Associations	37 000
			Subvention	Albi Bon Cœur Bonne Gymn		Associations	200
			Subvention	Albi cyclo tourisme		Associations	200
			Subvention	Albi Dojo Aikido Traditionnel		Associations	200
			Subvention	Albi Foot 7		Associations	200
			Subvention	Albi Judo Club		Associations	2 500
			Subvention	Albi Kayak Canoé		Associations	950
			Subvention	Albi Loulou carpe passion		Associations	300
			Subvention	Albi Lutte Olympique		Associations	200
			Subvention	Albi patrimoine - BP		Associations	1 500
			Convention	Albi rugby league XIII		Associations	60 000
			Subvention	Albi Sport Acrobatique		Associations	1 850
			Convention	Albi Sport Aquatique		Associations	28 000
			Subvention	Albi Sport Automobile		Associations	5 000
			Subvention	Albi Systéma		Associations	200
			Subvention	Albi Triathlon		Associations	4 500
			Convention	Albi Vélo Sport		Associations	40 000

IV - ANNEXES

ENGAGEMENTS HORS BILAN
SUBVENTIONS VERSEES DANS LE CADRE DU VOTE DU BUDGET

B1.7

Chapitre	Libellé	Article	Libellé	Objet	Nom de l'organisme	Nature juridique de l'organisme	Montant de la subvention
				Subvention	Albiréo	Associations	1 200
				Subvention	Amicale Anciens 15E Régiment Infanterie Alpine	Associations	300
				Subvention	Amicale anciens élèves collège et lycée Lapérouse	Associations	400
				Subvention	Amicale Anciens marins de l'albigeois	Associations	2 900
				Subvention	Amicale des retraités de la mairie d'Albi	Associations	5 000
				Subvention	Amicale des sapeurs pompiers	Associations	930
				Subvention	Amicale Sportive Police	Associations	350
				Subvention	Amis d'Euterpe	Associations	700
				Subvention	Amis des arts d'Albi	Associations	4 575
				Convention	AMTFA	Associations	130 000
				Subvention	ANACR	Associations	200
				Subvention	Anciens combattant prisonniers de guerre Albi	Associations	350
				Subvention	Anciens combattants et victimes de guerre UFT	Associations	150
				Subvention	ANPAA81	Associations	1 500
				Subvention	Arc en ciel	Associations	500
				Subvention	Archéo Spéléo Club Albigeois	Associations	500
				Convention	Arpèges et Trémolos - festival	Associations	338 200
				Subvention	ASA Pétanque	Associations	350
				Subvention	ASAHIR - FNATH 81	Associations	500
				Convention	ASPTT Albi Golf	Associations	200
				Convention	ASPTT Cyclo Tourisme	Associations	200
				Convention	ASPTT Gym d'Entretien	Associations	200
				Convention	ASPTT Musculation	Associations	200
				Convention	ASPTT Omnisport	Associations	7 000
				Convention	ASPTT Rando Pédestre	Associations	200
				Convention	ASPTT Sport Boules	Associations	5 000
				Convention	ASPTT Tennis	Associations	400
				Convention	ASPTT Tennis de table	Associations	2 000
				Convention	ASPTT Yoga	Associations	200
				Subvention	Ass déptal anciens combattants prisonniers guerre	Associations	300
				Subvention	Asso. tarn Amis Fondation de la France Libre	Associations	250
				Subvention	Association coopération santé Albi Abomey	Associations	5 000
				Subvention	Association du Marché couvert d'Albi (A.M.C.A)	Associations	9 685
				Subvention	Association sportive et culturelle Portugais Albi	Associations	350
				Subvention	Association Sportive IMT Mines Albi	Associations	300
				Subvention	Atelier Mac Guffin	Associations	690
				Subvention	Athleti.K.Dojo	Associations	700
				Subvention	Au Fil de soi	Associations	1 000
				Subvention	AVERE Occitanie	Associations	4 000
				Subvention	Aviron Club Albigeois	Associations	3 000
				Subvention	Baby Club	Associations	690
				Subvention	Balise Orientation	Associations	350
				Subvention	Ball trap club albigeois	Associations	3 000
				Subvention	Batterie Fanfare du Soleil Levant	Associations	385
				Subvention	Bénévoles Albigeois	Associations	700
				Subvention	Black Cats & Pool	Associations	3 000
				Subvention	Bowling club Albi	Associations	500
				Subvention	Boxing Club Albigeois	Associations	5 000

IV - ANNEXES

ENGAGEMENTS HORS BILAN
SUBVENTIONS VERSEES DANS LE CADRE DU VOTE DU BUDGET

B1.7

Chapitre	Libellé	Article	Libellé	Objet	Nom de l'organisme	Nature juridique de l'organisme	Montant de la subvention
				Subvention	Breuil Olympique	Associations	350
				Subvention	Bridge Club Albigeois	Associations	400
				Subvention	Budokan judo club albigois	Associations	6 100
				Subvention	CAP-Centre d'accueil psychanalytique	Associations	500
				Subvention	Carillon en pays tarnais	Associations	300
				Convention	Carnaval d'Albi	Associations	75 000
				Subvention	Castelviel loisirs	Associations	350
				Subvention	CDAFAL Cté départemental ass familles laiques	Associations	400
				Subvention	Cecinnet Tarn	Associations	400
				Subvention	Centre Culturel Occitan	Associations	2 500
				Subvention	Centre d'art le LAIT	Associations	6 000
				Convention	Centre équestre albigeois	Associations	16 000
				Subvention	Cercle d'escrime d'Albi	Associations	2 800
				Subvention	Ceux de Rawa Ruska Tarn	Associations	100
				Subvention	Chorale au plaisir de chanter	Associations	300
				Subvention	CIDFF du Tarn	Associations	2 000
				Subvention	CIEL TERRE	Associations	200
				Subvention	Ciné forum d'Albi	Associations	2 500
				Subvention	Club Alpin Français	Associations	800
				Subvention	Club des amis du Castelviel	Associations	300
				Subvention	Club question pour un champion	Associations	400
				Subvention	Club Subaquatique Albigeois	Associations	1 760
				Subvention	Coeur de Cité	Associations	2 500
				Subvention	Colombe Albigeoise	Associations	800
				Subvention	Colonel Teyssier	Associations	300
				Subvention	Combattants de - de 20 ans Tarn	Associations	350
				Subvention	Comité de gestion du boulodrome Jean Imbert	Associations	4 000
				Subvention	Comité de quartier du Rudel	Associations	1 200
				Subvention	Comité de quartier Madeleine Pont Vieux	Associations	6 500
				Subvention	Comité de quartier Renaudié-Viscose	Associations	7 000
				Subvention	Comité dép. des asso. Résistance et déportation	Associations	400
				Convention	Comité des œuvres Sociales	Associations	143 000
				Subvention	Confédération nationale du logement	Associations	400
				Subvention	Cordeliers-Lapérouse	Associations	2 000
				Subvention	Croix rouge française	Associations	1 500
				Subvention	Cyclo Randonneurs Albigeois	Associations	1 500
				Subvention	Dance club 81	Associations	350
				Subvention	De l'autre côté du pont	Associations	2 000
				Subvention	De l'autre côté du Vigan	Associations	2 000
				Subvention	Densité	Associations	1 000
				Subvention	Déportés internés familles de disparus Tarn	Associations	800
				Subvention	Déportés internés résistants et patriotes	Associations	400
				Subvention	Dojo Albigeois	Associations	4 000
				Subvention	Dynagym	Associations	200
				Subvention	Echiquier Club Albigeois	Associations	600
				Convention	ECLA	Associations	45 000
				Subvention	Eclaireurs de France	Associations	2 000
				Subvention	Ecole des Parents et des Educateurs Tarn	Associations	1 000

IV - ANNEXES

**ENGAGEMENTS HORS BILAN
SUBVENTIONS VERSEES DANS LE CADRE DU VOTE DU BUDGET**

B1.7

Chapitre	Libellé	Article	Libellé	Objet	Nom de l'organisme	Nature juridique de l'organisme	Montant de la subvention
				Subvention	Ecurie du Languedoc	Associations	610
				Subvention	EMMAUS Insertion	Associations	8 500
				Subvention	Enfance et familles d'Adoption	Associations	230
				Subvention	Ensemble Arcoterzetto	Associations	1 500
				Subvention	Escapade Club Albi	Associations	200
				Subvention	Estudiantina Albigeoise	Associations	2 000
				Subvention	ETRE	Associations	1 500
				Subvention	Familles de France	Associations	400
				Subvention	Familles rurales	Associations	400
				Subvention	Féd Festivals Carnavals et Fêtes d'Occ	Associations	2 000
				Subvention	Fédération des œuvres laïques du Tarn	Associations	4 750
				Subvention	Fédération nat des blessés du poumon-combattant	Associations	300
				Subvention	FNACA section Albi	Associations	1 300
				Subvention	FNACA Tarn	Associations	500
				Subvention	Foyer Saint Joseph	Associations	600
				Subvention	Gaule Albigeoise	Associations	4 500
				Convention	GMEA	Associations	30 000
				Subvention	Golf Albi Lasbordes	Associations	760
				Subvention	Groupe Evasion CCF	Associations	500
				Subvention	Groupement des AC et des veuves de guerre l'UFT	Associations	400
				Subvention	Groupement Pêcheurs Sportifs Mouche Albi	Associations	1 000
				Subvention	Gymn Etre Bien Tout Simplement	Associations	350
				Subvention	Gymnastique Club Mazicou	Associations	350
				Subvention	Gymnastique maison de l'Amitié	Associations	350
				Subvention	Gymnastique Rohegude	Associations	350
				Subvention	Gymnastique volontaire Cantepau	Associations	200
				Subvention	Gymnastique volontaire Maranel	Associations	350
				Subvention	Gymnastique volontaire Pélissier	Associations	350
				Subvention	Gymnastique volontaire Rohegude seniors	Associations	350
				Subvention	Habitants de la Butte du castelviel	Associations	1 500
				Subvention	Haltéro Club Albigeois	Associations	1 000
				Convention	Hand ball club Albigeois	Associations	38 000
				Subvention	Handimut	Associations	300
				Subvention	Harmonie union des enfants d'Albi	Associations	6 500
				Subvention	Histoire de nos pères	Associations	400
				Subvention	Hurricane	Associations	1 500
				Subvention	Judiciaire du Tarn	Associations	1 000
				Subvention	L'annexe	Associations	2 500
				Subvention	L'outil en Main	Associations	400
				Subvention	La Peyrolière	Associations	3 000
				Subvention	Laperouse Albi France	Associations	8 000
				subvention	Les artisans du goût	Associations	4 000
				Subvention	Les chaudoudoux	Associations	160
				Subvention	Les Dégourdies d'Albi	Associations	200
				Subvention	Ludothèque La Marelle	Associations	12 200
				Convention	Marathon d'Albi	Associations	10 000
				Subvention	Marche Nordique Albigeoise	Associations	500
				Subvention	Model's Club	Associations	350

IV - ANNEXES

ENGAGEMENTS HORS BILAN
SUBVENTIONS VERSEES DANS LE CADRE DU VOTE DU BUDGET

B1.7

Chapitre	Libellé	Article	Libellé	Objet	Nom de l'organisme	Nature juridique de l'organisme	Montant de la subvention
				Subvention	Moto Club Albi	Associations	5 000
				Subvention	Mouche du coche Cie	Associations	400
				Subvention	Mouchereil	Associations	1 000
				Subvention	Mouvement jeunes femmes	Associations	250
				Subvention	Musique des Sapeurs pompiers du Tarn	Associations	2 000
				Convention	Office du Tourisme	Associations	730 000
				Subvention	Oiseau Lyre Cie	Associations	2 000
				Convention	OMEPS	Associations	289 000
				Convention	OMEPS - Maison Sport Santé	Associations	10 000
				Convention	OMEPS -Centre haut niveau	Associations	40 000
				Subvention	Pétanque de Cantepau	Associations	350
				Subvention	Pétanque de la Madeleine	Associations	350
				Subvention	Pétanque du Parc	Associations	350
				Subvention	Peyretoise	Associations	250
				Subvention	Peyroulié	Associations	800
				Subvention	Plaine des Fourches	Associations	1 000
				Convention	Pollux	Associations	30 000
				Subvention	Pour le don du sang bénévole d'Albi	Associations	600
				Subvention	Prévention et petite enfance -Les petits pas	Associations	1 500
				Subvention	Quartier Breuil-Mazicou	Associations	6 500
				Subvention	Quartier du Marranel	Associations	800
				Subvention	Quartier La Mouline Le Gô	Associations	1 400
				Subvention	Radio Albigeois	Associations	2 000
				Subvention	Radio RCF pays Tarnais	Associations	4 000
				Subvention	Rebond	Associations	1 500
				Convention	Regain action	Associations	77 000
				Convention	Régie inter quartier d'Albi	Associations	29 000
				Subvention	Réserves de l'albigeois	Associations	200
				Subvention	RESSORT	Associations	200
				Subvention	Roller Club Albi	Associations	300
				Subvention	ROOT BMX	Associations	14 660
				Subvention	Rue Maries	Associations	2 000
				Convention	Salto Albigeois	Associations	20 000
				Convention	SASP Sporting Club Albigeois	Associations	400 000
				Convention	Scène Nationale d'Albi	Associations	885 400
				Subvention	Secours catholique	Associations	1 500
				Subvention	Section Jeunes Sapeurs Pompiers CSP Albi	Associations	400
				Subvention	Section Nat d'entraides médaillés militaires	Associations	250
				Subvention	SEM Albi Expo	Associations	15 000
				Subvention	Sève et Terre	Associations	4 500
				Subvention	Shen Tao	Associations	200
				Subvention	Shin Gi Tai Dojo	Associations	1 750
				Subvention	Skate club Albigeois	Associations	3 000
				Subvention	Société de Chasse Albi Peyret	Associations	500
				Subvention	Société St Vincent de Paul	Associations	1 500
				Subvention	Soins palliatifs Tarn Nord	Associations	600
				Subvention	SOS amitié région d'Albi	Associations	1 000
				Subvention	Souvenir Français - comité d'Albi	Associations	500

IV - ANNEXES

**ENGAGEMENTS HORS BILAN
SUBVENTIONS VERSEES DANS LE CADRE DU VOTE DU BUDGET**

B1.7

Chapitre	Libellé	Article	Libellé	Objet	Nom de l'organisme	Nature juridique de l'organisme	Montant de la subvention
				Convention	Sporting club Albigeois XV	Associations	51 000
				Subvention	Street Ladies	Associations	300
				Subvention	Taekwondo Albigeois	Associations	1 000
				Subvention	Tarn bénévolat	Associations	1 000
				Subvention	Tarn espoir	Associations	2 500
				Subvention	Tarn Rugby XIII Story	Associations	200
				Subvention	Tarot Club Albigeois	Associations	1 800
				Convention	Tennis club Albigeois	Associations	30 000
				Subvention	Terssac Albi Football Club	Associations	3 000
				Subvention	Tir Albi Compétition	Associations	3 000
				Subvention	Tous ensemble Côté Fac	Associations	2 000
				Subvention	UD-CVR Tarn	Associations	200
				Subvention	UDAF	Associations	1 200
				Subvention	UFC que Choisir	Associations	500
				Subvention	Union Badmington Agglomération Albigeoise	Associations	1 500
				Convention	Union sportive Albigeoise	Associations	54 000
				Subvention	Union Sportive des Sourds	Associations	300
				Subvention	Université pour tous	Associations	2 500
				Subvention	USCA - Union Sportive Clubs de l'Albigeois	Associations	700
				Subvention	USSPA Billard Club Albigeois -	Associations	350
				Subvention	USSPA Omnisports	Associations	4 600
				Subvention	USSPA Pétanque	Associations	350
				Subvention	USSPA Tennis	Associations	3 000
				Convention	Verso	Associations	18 000
				Subvention	Victimes Rescapés Camps Nazis du Travail Forcé	Associations	150
				Subvention	Vite	Associations	350
				Subvention	VMEH	Associations	500
				Convention	Volley Ball Albigeois	Associations	14 000
				Subvention	Yoshin Kwai Arts Martiaux	Associations	900
67	CHARGES EXCEPTIONNELLES						673 400
		67441	AUX BUDG. ANNEX. AUX REGIES DOTEES LA SEULE AUTO F				673 400
					AÉRODROME	Communes	164 720
					OICE	Communes	430 100
					PARC EXPOSITION	Communes	78 580
Total Résultat							8 455 199

C – AUTRES ELEMENTS D'INFORMATIONS

C1 – ETAT DU PERSONNEL

TABLEAU DES EFFECTIFS

CABINET DU MAIRE					
CADRE EMPLOI	THEORIQUE	GRADE	REEL	TYPE DE TEMPS	VACANT
Collaborateur de cabinet	3	Directeur cabinet	1	Complet	0
		Collaborateur de cabinet	1	Complet	1
Ingénieur	1	Ingénieur	1	Complet	0
Rédacteur	1	Rédacteur Ppal 2°CI	1	Complet	-1
		Rédacteur	1	Complet	0
Adjoint Administratif	4	Adjoint Adm Ppal 2°CI	1	Complet	0
		Adjoint Adm	3	Complet	0
Adjoint Technique	1	Adjoint Tech	1	Complet	0
Adjoint du Patrimoine	1	Adjoint Pat Ppal 2°CI	1	Complet	0
TOTAUX	11		11		0

DIRECTION COMMUNICATION - RELATIONS PUBLIQUES					
CADRE EMPLOI	THEORIQUE	GRADE	REEL	TYPE DE TEMPS	VACANT
Ingénieur	1	Ingénieur Ppal	1	Complet	0
Attaché	3	Attaché Ppal	1	Complet	0
		Attaché	2	Complet	0
Assistant de conservation	1	Assistant Cons. Ppal 1°CI	1	Complet	0
Rédacteur	2	Adjoint Adm Ppal 1°CI	1	Complet	0
		Adjoint Adm Ppal 2°CI	1	Complet	0
Adjoint Administratif	1	Adjoint Adm Ppal 2°CI	1	Complet	0
TOTAUX	8		8		0

POLICE MUNICIPALE					
CADRE EMPLOI	THEORIQUE	GRADE	REEL	TYPE DE TEMPS	VACANT
Directeur de police municipale	1	Directeur de police municipale	1	Complet	0
Chef de service de police municipale	2	Chef de service de PM	2	Complet	0
Agent de police municipale	27	Brigadier-chef principal	11	Complet	0
		Gardien-Brigadier	15	Complet	1
Adjoint Administratif	8	Adjoint Adm Ppal 1°CI	6	Complet	0
		Adjoint Adm Ppal 2°CI	1	Complet	0
		Adjoint Adm	1	Complet	0
Adjoint Technique	2	Adjoint Tech Ppal 2°CI	1	Complet	0
		Adjoint Tech	1	Complet	0
TOTAUX	40		39		1

DIRECTION GENERALES DES SERVICES					
CADRE EMPLOI	THEORIQUE	GRADE	REEL	TYPE DE TEMPS	VACANT
DGA	0	DGA	1	Complet	-1
		Chargé de mission	1	Complet	-1
Administrateur*	3	Administrateur*	0	Complet	1
		Ingénieur en chef HC*	0	Complet	1
		Chargé de mission*	0	Complet	1
Rédacteur	0,5	Rédacteur	0,5	Incomplet	0
Adjoint Administratif	1	Adjoint Adm Ppal 2°CI	1	Complet	0
TOTAUX	4,5		3,5		1

* (postes d'origine permettant le recrutement des emplois fonctionnels avant leur détachement)

SECRETARIAT GENERAL ET ERP					
CADRE EMPLOI	THEORIQUE	GRADE	REEL	TYPE DE TEMPS	VACANT
Attaché	1	Attaché Ppal	1	Complet	0
Adjoint Administratif	8	Adjoint Adm Ppal 1°Cl	5	Complet	0
		Adjoint Adm Ppal 2°Cl	1	Complet	0
		Adjoint Adm	1	Complet	0
		Adjoint Tech Ppal 2°Cl	1	Complet	-1
		Educateur APS	1	Complet	0
Adjoint Technique	4	Adjoint Tech Ppal 1°Cl	4	Complet	0
TOTAUX	13		14		-1

MISSION ORGANISATION METHODE					
CADRE EMPLOI	THEORIQUE	GRADE	REEL	TYPE DE TEMPS	VACANT
Ingénieur	1	Ingénieur Ppal	1	Complet	0
TOTAUX	1		1		0

DIRECTION AFFAIRES FINANCIERES					
CADRE EMPLOI	THEORIQUE	GRADE	REEL	TYPE DE TEMPS	VACANT
Attaché	1	Attaché	1	Complet	0
Rédacteur	2	Rédacteur	1	Complet	1
Adjoint Administratif	2	Adjoint Adm Ppal 1°Cl	1	Complet	0
		Adjoint Adm Ppal 2°Cl	1	Complet	0
TOTAUX	5		4		1

DIRECTION BATIMENTS – ENERGIES					
CADRE EMPLOI	THEORIQUE	GRADE	REEL	TYPE DE TEMPS	VACANT
Ingénieur	4	Ingénieur Ppal	1	Complet	0
		Ingénieur	2	Complet	1
Technicien	3	Technicien Ppal 2°Cl	1	Complet	0
		Technicien	2	Complet	0
Agent de maîtrise	4	Agent de maîtrise Ppal	2	Complet	0
		Agent de maîtrise	2	Complet	0
Adjoint Technique	23,5	Adjoint Tech Ppal 1°Cl	5	Complet	0
		Adjoint Tech Ppal 2°Cl	7	Complet	0
		Adjoint Tech	11	Complet	0
			0,5	Incomplet	0
Adjoint Administratif	3	Adjoint Adm Ppal 1°Cl	2	Complet	0
		Adjoint Adm Ppal 2°Cl	1	Complet	0
TOTAUX	37,5		36,5		1

CUISINE CENTRALE					
CADRE EMPLOI	THEORIQUE	GRADE	REEL	TYPE DE TEMPS	VACANT
Ingénieur	1	Ingénieur Ppal	1	Complet	0
Technicien	2	Technicien	0	Complet	1
		Agent de maîtrise	1	Complet	0
Agent de maîtrise	4	Agent de maîtrise Ppal	2	Complet	0
		Agent de maîtrise	2	Complet	0
Adjoint Technique	16	Adjoint Tech Ppal 1°Cl	6	Complet	0
		Adjoint Tech Ppal 2°Cl	2	Complet	0
		Adjoint Tech	8	Complet	0
Rédacteur	1	Rédacteur Ppal 2°Cl	1	Complet	0
TOTAUX	24		23		1

ARCHIVES					
CADRE EMPLOI	THEORIQUE	GRADE	REEL	TYPE DE TEMPS	VACANT
Attaché de conservation (patrimoine)	1	Attaché cons (pat)	1	Complet	0
Rédacteur	2	Rédacteur Ppal 1°CI	1	Complet	0
		Rédacteur Ppal 2°CI	1	Complet	0
Adjoint Technique	1	Adjoint Tech Ppal 1°CI	1	Complet	0
Adjoint du Patrimoine	1	Adjoint Pat Ppal 2°CI	1	Complet	0
TOTAUX	5		5		0

DOCUMENTATION					
CADRE EMPLOI	THEORIQUE	GRADE	REEL	TYPE DE TEMPS	VACANT
Attaché	1	Attaché	1	Complet	0
Technicien	1	Technicien Ppal 1°CI	1	Complet	0
Adjoint Administratif	1	Adjoint Adm Ppal 1°CI	1	Complet	0
TOTAUX	3		3		0

DIRECTION COMMANDE PUBLIQUE - ASSURANCES - JURIDIQUE					
CADRE EMPLOI	THEORIQUE	GRADE	REEL	TYPE DE TEMPS	VACANT
Attaché	2	Attaché	2	Complet	0
Rédacteur	1,5	Rédacteur Ppal 2°CI	1	Complet	0
		Rédacteur	0,5	Incomplet	0
Adjoint Administratif	2	Adjoint Adm Ppal 1°CI	1	Complet	0
		Adjoint Adm Ppal 2°CI	1	Complet	0
TOTAUX	5,5		5,5		0

DIRECTION SYSTEMES D'INFORMATION					
CADRE EMPLOI	THEORIQUE	GRADE	REEL	TYPE DE TEMPS	VACANT
Ingénieur	4	Ingénieur Ppal	1	Complet	0
		Ingénieur	3	Complet	0
Technicien	9	Technicien Ppal 1°CI	7	Complet	0
		Technicien Ppal 2°CI	2	Complet	0
Agent de maîtrise	1	Agent de maîtrise	1	Complet	0
Adjoint Technique	1	Adjoint Technique	1	Complet	0
Adjoint Administratif	1	Adjoint Adm Ppal 1°CI	1	Complet	0
TOTAUX	16		16		0

GESTION DES EVENEMENTS INSTITUTIONNELS, CONGRES ET GESTION DES SALLES					
CADRE EMPLOI	THEORIQUE	GRADE	REEL	TYPE DE TEMPS	VACANT
Attaché	1	Attaché	1	Complet	0
Rédacteur	2	Rédacteur Ppal 1°CI	2	Complet	0
Agent de Maîtrise	2	Agent de maîtrise Ppal	1	Complet	0
		Agent de maîtrise	1	Complet	0
Adjoint Technique	2	Adjoint Tech Ppal 2°CI	1	Complet	0
		Adjoint Tech	1	Complet	0
Adjoint Administratif	2	Adjoint Adm Ppal 1°CI	1	Complet	-1
		Adjoint Adm Ppal 2°CI	1	Complet	0
		Adjoint Adm	1	Complet	0
TOTAUX	9		10		-1

DIRECTION VIE DES QUARTIERS - CITOYENNETE					
CADRE EMPLOI	THEORIQUE	GRADE	REEL	TYPE DE TEMPS	VACANT
Attaché	4	Attaché	4	Complet	0
Rédacteur	3	Rédacteur Ppal 1°Cl	1	Complet	0
		Rédacteur	2	Complet	0
Technicien	1	Technicien	1	Complet	0
Moniteur - éducateur et intervenant familial	1	Moniteur - éducateur	1	Complet	0
Agent de Maîtrise	1	Agent de Maîtrise	1	Complet	0
Adjoint d'Animation	1	Adjoint Anim Ppal 2°Cl	1	Complet	0
Adjoint Administratif	8,5	Adjoint Adm Ppal 1°Cl	5	Complet	0
		Adjoint Adm Ppal 2°Cl	2	Complet	0
		Adjoint Adm	1	Complet	0
Hors cadre d'emploi	0,25	CDI	0,05	Incomplet	0
			0	Incomplet	0,2
		Adulte relais	2	Complet	-2
TOTAUX	19,75		21,55		-1,8

LOISIRS - JEUNESSE - INSERTION					
CADRE EMPLOI	THEORIQUE	GRADE	REEL	TYPE DE TEMPS	VACANT
Attaché	1	Attaché	1	Complet	0
Assistant socio-éducatif	1	Assistant socio-éducatif	1	Complet	0
Animateur	8	Animateur Ppal 2°Cl	2	Complet	0
		Animateur	3	Complet	0
		Adjoint Anim Ppal 1°Cl	1	Complet	0
		Adjoint Anim Ppal 2°Cl	1	Complet	0
		Adjoint Anim	1	Complet	0
Adjoint Administratif	2	Adjoint Admin Ppal 1°Cl	1	Complet	0
		Adjoint Admin Ppal 2°Cl	1	Complet	0
Adjoint d'Animation	5	Adjoint Anim Ppal 1°Cl	1	Complet	0
		Adjoint Anim Ppal 2°Cl	1	Complet	0
		Adjoint Anim	3	Complet	0
TOTAUX	17		17		0

DIRECTION ENFANCE EDUCATION					
CADRE EMPLOI	THEORIQUE	GRADE	REEL	TYPE DE TEMPS	VACANT
Ingénieur	1	Ingénieur Ppal	1	Complet	0
Attaché	1	Attaché Ppal	1	Complet	0
Rédacteur	1	Rédacteur	1	Complet	0
Adjoint Administratif	10	Adjoint Adm Ppal 1°Cl	5	Complet	0
		Adjoint Adm Ppal 2°Cl	1	Complet	0
		Adjoint Adm	2	Complet	1
		Adjoint Anim Ppal 2°Cl	1	Complet	0
SOUS-TOTAUX	13		12		1

ECOLE / CENTRES DE LOISIRS					
CADRE EMPLOI	THEORIQUE	GRADE	REEL	TYPE DE TEMPS	VACANT
Animateur	14	Animateur Ppal 2°CI	1	Complet	0
		Animateur	2	Complet	0
		Rédacteur	1	Complet	0
		Educateur APS Ppal 2°CI	1	Complet	0
		Agent de maîtrise Ppal	1	Complet	0
		Agent de maîtrise	5	Complet	0
		ATSEM Ppal 2°CI	1	Complet	0
		Adjoint Anim Ppal 1°CI	2	Complet	0
Assistant d'enseignement artistique	1	Adjoint Anim ppal 2°CI	1	Complet	0
Agent spécialisé des écoles maternelles	50	ATSEM Ppal 1°CI	15	Complet	0
		ATSEM Ppal 2°CI	1	Complet	1
		Adjoint Tech Ppal 1°CI	4	Complet	-2
		Adjoint Tech Ppal 2°CI	15	Complet	0
		Adjoint Tech	11	Complet	0
		Adjoint Anim Ppal 1°CI	4	Complet	0
		Adjoint Anim	1	Complet	0
Adjoint Technique	48	Adjoint Tech Ppal 1°CI	15	Complet	0
		Adjoint Tech Ppal 2°CI	7	Complet	0
		Adjoint Tech	26	Complet	0
Adjoint d'Animation	49,07	Adjoint Anim Ppal 1°CI	2	Complet	0
			0,5	Incomplet	0
		Adjoint Anim Ppal 2°CI	7	Complet	0
		Adjoint Anim	24	Complet	0
			0,57	Incomplet	0
		Adjoint Tech Ppal 1°CI	1	Complet	0
		Adjoint Tech Ppal 2°CI	2	Complet	0
Adjoint Tech	13	Complet	-1		
SOUS-TOTAUX	162,07		164,07		-2
PETITE ENFANCE					
CADRE EMPLOI	THEORIQUE	GRADE	REEL	TYPE DE TEMPS	VACANT
CRECHE DE LA MOULINE					
Educateur de jeunes enfants	1	EJE CI Excep°	1	Complet	0
Auxiliaire de puériculture	1	Auxi Puer Ppal 1°CI	1	Complet	0
Adjoint Technique	2	Adjoint Tech Ppal 2°CI	1	Complet	0
		Adjoint Anim	1	Complet	0
CRECHE FAMILIALE					
Cadre de santé paramédical	1	Cadre Santé 1°CI	1	Complet	0
Educateur de jeunes enfants	1	EJE CI Excep°	1	Complet	0
Auxiliaire de puériculture	1	Auxi Puer Ppal 1°CI	1	Complet	0
Hors cadre d'emploi	25	Assistante maternelle	16	Complet	9
CRECHE MOSAÏQUE					
Puéricultrice	1	Puer de CI Normale	1	Complet	0
Educateur de jeunes enfants	3	EJE CI Excep°	1	Complet	0
		EJE	2	Complet	0
Auxiliaire de puériculture	6	Auxi Puer Ppal 1°CI	2	Complet	0
		Auxi Puer Ppal 2°CI	4	Complet	0
Adjoint Technique	10	Adjoint Tech Ppal 2°CI	3	Complet	0
		Adjoint Tech	6	Complet	1

HALTE GARDERIE DE CANTEPAU					
Educateur de jeunes enfants	1	EJE CI Excep°	1	Complet	0
Auxiliaire de puériculture	2	Auxi Puer Ppal 2°Cl	1	Complet	0
		Adjoint Tech	1	Complet	0
Adjoint Technique	1	Adjoint Tech Ppal 2°Cl	1	Complet	0
MAISON DE LA PETITE ENFANCE					
Educateur de jeunes enfants	2	EJE CI Excep°	1	Complet	0
		EJE	1	Complet	0
Auxiliaire de puériculture	6	Auxi Puer Ppal 1°Cl	4	Complet	0
		Adjoint Tech	1	Complet	0
		EJE	1	Complet	0
Adjoint Technique	6	Adjoint Tech Ppal 1°Cl	3	Complet	0
		Adjoint Tech Ppal 2°Cl	2	Complet	0
		Adjoint Tech	1	Complet	0
MULTI-ACCUEIL ADELE					
Puéricultrice	1	Puer HC	1	Complet	0
Educateur de jeunes enfants	4	EJE CI Excep°	1	Complet	0
		EJE	3	Complet	0
Auxiliaire de puériculture	9	Auxi Puer Ppal 1°Cl	6	Complet	0
		Auxi Puer Ppal 2°Cl	3	Complet	0
Adjoint Technique	9	Adjoint Tech Ppal 2°Cl	3	Complet	0
		Adjoint Tech	6	Complet	0
Hors cadre d'emploi	0	Apprenti	1	Complet	-1
SOUS-TOTAUX	93		84		9
TOTAUX	268,07		260,07		8

ETAT CIVIL - CIMETIERES					
CADRE EMPLOI	THEORIQUE	GRADE	REEL	TYPE DE TEMPS	VACANT
Attaché	1	Attaché Ppal	1	Complet	0
Rédacteur	3	Rédacteur Ppal 2°Cl	1	Complet	0
		Rédacteur	2	Complet	0
Agent de maîtrise	2	Agent de maîtrise	1	Complet	1
Adjoint Technique	2	Adjoint Tech	2	Complet	0
Adjoint Administratif	11	Adjoint Adm Ppal 1°Cl	4	Complet	0
		Adjoint Adm Ppal 2°Cl	4	Complet	0
		Adjoint Adm	3	Complet	0
		Adjoint Tech Ppal 2°Cl	1	Complet	-1
TOTAUX	19		19		0

DIRECTION CULTURE - PATRIMOINE - RELATIONS INTERNATIONALES					
CADRE EMPLOI	THEORIQUE	GRADE	REEL	TYPE DE TEMPS	VACANT
Attaché	2	Attaché Ppal	1	Complet	0
		Attaché	1	Complet	0
Rédacteur	2	Rédacteur	2	Complet	0
Adjoint Administratif	3	Adjoint Adm	2	Complet	1
TOTAUX	7		6		1

MUSEE LAPEROUSE					
CADRE EMPLOI	THEORIQUE	GRADE	REEL	TYPE DE TEMPS	VACANT
Adjoint du Patrimoine	1	Adjoint Pat	1	Complet	0
TOTAUX	1		1		0

DIRECTION DES SPORTS					
CADRE EMPLOI	THEORIQUE	GRADE	REEL	TYPE DE TEMPS	VACANT
Attaché	2	Attaché HC	1	Complet	0
		Attaché	1	Complet	0
Educateur des APS	2	Educ APS Ppal 1°CI	1	Complet	0
		Educ APS	1	Complet	0
Technicien	1	Technicien	1	Complet	0
Agent de maîtrise	2	Agent de maîtrise Ppal	1	Complet	0
		Agent de maîtrise	1	Complet	0
Adjoint Technique	20	Agent de maîtrise	1	Complet	0
		Adjoint Tech Ppal 1°CI	8	Complet	0
		Adjoint Tech Ppal 2°CI	5	Complet	-1
		Adjoint Tech	5	Complet	2
Adjoint Administratif	2	Adjoint Adm Ppal 1°CI	2	Complet	0
TOTAUX	29		28		1

COMMERCE ET TOURISME					
CADRE EMPLOI	THEORIQUE	GRADE	REEL	TYPE DE TEMPS	VACANT
Attaché	1	Attaché	1	Complet	0
Adjoint Administratif	2	Adjoint Adm Ppal 1°CI	1	Complet	0
		Adjoint Adm	1	Complet	0
TOTAUX	3		3		0

DOMAINE PUBLIC					
CADRE EMPLOI	THEORIQUE	GRADE	REEL	TYPE DE TEMPS	VACANT
Attaché	1	Attaché	1	Complet	0
Technicien	1	Technicien Ppal 1°Cl	1	Complet	0
Rédacteur	1	Rédacteur	1	Complet	0
Adjoint Administratif	2	Adjoint Adm Ppal 2°Cl	2	Complet	0
		Adjoint Tech Ppal 2°Cl	1	Complet	-1
Adjoint Technique	1	Adjoint Tech	1	Complet	0
TOTAUX	6		7		-1

SANTE					
CADRE EMPLOI	THEORIQUE	GRADE	REEL	TYPE DE TEMPS	VACANT
Attaché	1	Attaché Ppal	1	Complet	0
Rédacteur	1	Adjoint Adm Ppal 1°Cl	1	Complet	0
TOTAUX	2		2		0

CCAS					
CADRE EMPLOI	THEORIQUE	GRADE	REEL	TYPE DE TEMPS	VACANT
Attaché	3	Attaché	3	Complet	0
Rédacteur	1	Rédacteur ppal 2°Cl	1	Complet	0
Assistant socio-éducatif	8	Ass. Socio-éduc Cl. Excep°	3	Complet	0
		Ass. Socio-éduc	4	Complet	0
		Agent social	1	Complet	0
Animateur	3	Animateur Ppal 1°Cl	1	Complet	0
		Animateur	1	Complet	0
		Adjoint Anim Ppal 1°Cl	1	Complet	0
Adjoint d'Animation	3,5	Adjoint Anim Ppal 1°Cl	0,5	Incomplet	0
		Adjoint Anim Ppal 2°Cl	1	Complet	0
		Adjoint d'Animation	2	Complet	0
Agent de Maîtrise	1	Agent de Maîtrise	1	Complet	0
Adjoint Technique	12	Adjoint Tech Ppal 1°Cl	3	Complet	0
		Adjoint Tech Ppal 2°Cl	2	Complet	0
		Adjoint Tech	6	Complet	0
		Adjoint Pat	1	Complet	0
Adjoint Administratif	8	Adjoint Adm Ppal 1°Cl	1	Complet	0
		Adjoint Adm Ppal 2°Cl	3	Complet	0
		Adjoint Adm	4	Complet	0
Hors cadre d'emploi	0	Adulte relais	2	Complet	-2
TOTAUX	39,5		41,5		-2

MUSEE TOULOUSE LAUTREC					
CADRE EMPLOI	THEORIQUE	GRADE	REEL	TYPE DE TEMPS	VACANT
<i>AGENTS MIS A DISPOSITION PAR LA MAIRIE D'ALBI</i>					
Conservateur du Patrimoine	1	Conservateur en chef (Pat)	1	Complet	0
Assistant de conservation	1	Assistant Cons Ppal 1°Cl	1	Complet	0
Rédacteur	1	Adjoint Adm Ppal 1°Cl	1	Complet	0
Adjoint du Patrimoine	11	Adjoint Pat Ppal 1°Cl	3	Complet	0
		Adjoint Pat Ppal 2°Cl	1	Complet	0
		Adjoint Pat	4	Complet	1
		Adjoint Tech Ppal 1°Cl	2	Complet	0
Adjoint Administratif	2	Adjoint Adm Ppal 1°Cl	1	Complet	0
		Adjoint Adm Ppal 2°Cl	1	Complet	0
TOTAUX	16		15		1

DIRECTION PATRIMOINE VEGETAL ET ENVIRONNEMENT					
CADRE EMPLOI	THEORIQUE	GRADE	REEL	TYPE DE TEMPS	VACANT
Ingénieur	1	Ingénieur HC	1	Complet	0
Technicien	3	Technicien Ppal 2°Cl	1	Complet	0
		Technicien	2	Complet	0
Agent de Maîtrise	14	Agent de Maîtrise Ppal	8	Complet	0
		Agent de Maîtrise	4	Complet	1
		Adjoint Tech Ppal 2°Cl	1	Complet	0
Adjoint Technique	46	Adjoint Tech Ppal 1°Cl	21	Complet	0
			9	Complet	0
		Adjoint Tech	15	Complet	1
Adjoint Administratif	1	Adjoint Adm Ppal 1°Cl	1	Complet	0
Hors cadre d'emploi	0	Compagnon	0	Complet	0
		Apprenti	3	Complet	-3
<i>SOUS-TOTAUX</i>	<i>65</i>		<i>66</i>		<i>-1</i>
<i>Environnement</i>					
Attaché	1	Attaché	1	Complet	0
Adjoint Technique	1	Adjoint Tech Ppal 1°Cl	1	Complet	0
<i>SOUS-TOTAUX</i>	<i>2</i>		<i>2</i>		<i>0</i>
TOTAUX	67		68		-1

DIRECTION URBANISME ET ACTION FONCIERE					
CADRE EMPLOI	THEORIQUE	GRADE	REEL	TYPE DE TEMPS	VACANT
Attaché	1	Attaché HC	1	Complet	0
Adjoint Administratif	4	Adjoint Adm Ppal 1°Cl	2	Complet	0
		Adjoint Adm Ppal 2°Cl	1	Complet	0
		Adjoint Adm	1	Complet	0
<i>SOUS-TOTAUX</i>	5		5		0
ACTION FONCIERE					
Attaché	1	Technicien	1	Complet	0
Rédacteur	2	Rédacteur Ppal 1°Cl	1	Complet	0
		Rédacteur	1	Complet	0
Adjoint Administratif	1	Adjoint Adm Ppal 1°Cl	2	Complet	-1
<i>SOUS-TOTAUX</i>	4		5		0
TOTAUX	9		10		0

PROJETS URBAINS					
CADRE EMPLOI	THEORIQUE	GRADE	REEL	TYPE DE TEMPS	VACANT
Ingénieur	1	Ingénieur Ppal	1	Complet	0
Technicien	1	Technicien Ppal 1°Cl	1	Complet	0
Adjoint technique	1	Adjoint Tech Ppal 1°Cl	1	Complet	0
TOTAUX	3		3		0

AUTRES					
CADRE EMPLOI	THEORIQUE	GRADE	REEL	TYPE DE TEMPS	VACANT
<i>COMITE DES ŒUVRES SOCIALES</i>					
Adjoint Administratif	0	Adjoint Tech	1	Complet	-1
<i>SCENE NATIONALE</i>					
Agent de Maîtrise	0	Agent de maîtrise Ppal	2	Complet	-2
<i>DIRECTION MUTUALISEE DES RESSOURCES HUMAINES</i>					
Adjoint Administratif	1	Auxi Puer Ppal 2°Cl	1	Complet	0
TOTAUX	1		4		-3

TOTAL EFFECTIFS					
	THEORIQUE		REEL		VACANT
	689,82		685,62		5,2

C2 – LISTE DES ORGANISMES DANS LESQUELS LA VILLE A UN ENGAGEMENT FINANCIER

- **Associations dont la subvention inscrite au Budget Primitif 2022 est supérieure à 75 000 € :**

SCÈNE NATIONALE D'ALBI

OFFICE DU TOURISME

SASP SPORTING CLUB ALBIGEOIS

ARPÈGES & TREMOLOS

OFFICE MUNICIPAL D'ÉDUCATION PHYSIQUE ET SPORTIVE

COMITÉ DES ŒUVRES SOCIALES

ALBI-MARSSAC TARN FOOTBALL ASPTT – AMTFA

REGAIN ACTION

CARNAVAL D'ALBI

- Associations dont la subvention inscrite au Budget Primitif 2022 est supérieure à 75 000 € :

NOM DES ASSOCIATIONS	Montant	Commissions	Observations	Nature des Prestations (*)
* SCÈNE NATIONALE D'ALBI	885 400 885 400	Action culturelle	Convention	- Mise à disposition de locaux. - Mise à disposition de personnel. - Mise à disposition de matériel.
* OFFICE DU TOURISME	730 000 730 000	Action culturelle	Convention	- Mise à disposition de locaux. - Mise à disposition de personnel. - Mise à disposition de matériel.
* SASP SPORTING CLUB ALBIGEOIS	400 000 400 000	Sports	Convention	- Utilisation espaces sportifs. - Mise à disposition de matériel. - Mise à disposition de locaux.
* ARPEGES & TREMOLOS	338 200 338 200	Action culturelle	Convention	- Mise à disposition de matériel. - Mise à disposition de locaux.
* OMEPS	289 000 289 000	Animation sportive	Convention	- Utilisation espaces sportifs. - Mise à disposition de locaux.
* COMITE DES OEUVRES SOCIALES	143 000 143 000	Ress.humaines	Convention	- Mise à disposition de locaux. - Mise à disposition de personnel.
* ALBI-MARSSAC TARN FOOTBALL ASPTT AMTFA	130 000 130 000	Sports	Convention	- Utilisation espaces sportifs. - Mise à disposition de matériel.
* REGAIN ACTION	77 000 77 000	Action sociale	Convention	- Mise à disposition de locaux. - Mise à disposition de matériel.
* CARNAVAL D'ALBI	75 000 75 000	Commerce	Convention	- Mise à disposition de locaux. - Mise à disposition de matériel.
TOTAL	3 197 600			

(*) " Il faut entendre par prestations en nature celles effectuées par la Collectivité au profit de l'association et présentant pour cette dernière un intérêt manifeste du point de vue économique ou financier, soit que la prestation ait un caractère permanent soit que sa prise en charge par la Collectivité représente pour l'association une économie d'un montant significatif par rapport à ses dépenses. "

ORGANISMES DE COOPÉRATION INTERCOMMUNALE

- 1 - COMMUNAUTÉ D'AGGLOMÉRATION

ORGANISMES	Montants inscrits Au BP 2022	MODALITÉS DE PARTICIPATIONS VILLE D'ALBI
		Modes de Participation
COMMUNAUTÉ D'AGGLOMÉRATION DE L'ALBIGEOIS	0	<p><u>COMPÉTENCES :</u></p> <p><i>Développement économique</i> CRITT <i>Aménagement de l'espace communautaire</i> <i>Transports urbains</i> <i>Équilibre social de l'habitat</i> <i>Politique de la Ville dans la communauté</i> <i>Création, aménagement et entretien des voiries d'intérêt communautaire</i> <i>Création, aménagement et gestion de parc de stationnement d'intérêt communautaire</i> <i>Protection et mise en valeur de l'environnement et du cadre de vie</i> <i>Construction, aménagement entretien et gestion d'équits culturels et sportifs d'intérêt communautaire</i> <i>Assainissement collectif et non collectif : traitement des eaux usées</i> <i>Études préalables à la mise en œuvre des compétences nouvelles</i> <i>Schéma mise en œuvre opérations avec le Conseil général, la Région et l'Union Européenne</i> <i>Contribution au schéma de développement de l'enseignement supérieur et de la recherche</i> <i>Gestion d'un chenil-fourrière</i> <i>Développement des activités de pleine nature</i> <i>Nouvelles technologies de l'information & de la communication</i> <i>Éclairage public</i> <i>Nettoisement & balayage, salage & déneigement</i> <i>Participation à l'ADIRAC</i></p>

IV – ANNEXES - C2 - LISTES DES ORGANISMES DANS LESQUELS LA COLLECTIVITE
A PRIS UN ENGAGEMENT FINANCIER

Envoyé en préfecture le 20/12/2021
Reçu en préfecture le 20/12/2021
Affiché le 20/12/2021
ID : 081-218100048-20211213-21_236-DE

ORGANISMES DE COOPÉRATION INTERCOMMUNALE

- 2 - SYNDICATS INTERCOMMUNAUX

ORGANISMES	Montants inscrits Au BP 2022	MODALITÉS DE PARTICIPATIONS VILLE D'ALBI	
			Modes de Participation
<i>SYNDICAT DÉPARTEMENTAL D'ÉNERGIE DU TARN</i>	0		<i>COMPÉTENCES :</i> <i>Programmation des travaux d'électrification en milieu rural Effacement de réseaux Création et entretien de l'éclairage public pour certaines communes Délibération n° 32/300 du 16/11/2009</i>

IV – ANNEXES - C2 - LISTES DES ORGANISMES DANS LESQUELS LA COLLECTIVITE
A PRIS UN ENGAGEMENT FINANCIER

Envoyé en préfecture le 20/12/2021
Reçu en préfecture le 20/12/2021
Affiché le 20/12/2021
ID : 081-218100048-20211213-21_236-DE

ORGANISMES DE COOPÉRATION INTERCOMMUNALE

- 3 - SYNDICATS MIXTES

ORGANISMES	Montants inscrits Au BP 2022	MODALITÉS DE PARTICIPATIONS VILLE D'ALBI	
			Modes de Participation
<i>SYNDICAT MIXTE DE GESTION DU CONSERVATOIRE MUSIQUE DANSE DU TARN</i>	651 616		Participation au prorata du nombre d'élèves dans chaque commune calculée sur la masse financière restant à répartir entre les collectivités <u>COMPÉTENCES :</u> <i>Organisation de l'enseignement musical de type E.N.M</i>

IV – ANNEXES - C2 - LISTES DES ORGANISMES DANS LESQUELS LA COLLECTIVITE
A PRIS UN ENGAGEMENT FINANCIER

ORGANISMES DE COOPÉRATION INTERCOMMUNALE

- 3 - SYNDICATS MIXTES (SUITE)

ORGANISMES	Montants inscrits Au BP 2022	MODALITÉS DE PARTICIPATIONS VILLE D'ALBI	
			Modes de Participation
<i>SYNDICAT MIXTE DE DÉVELOPPEMENT DE L'ENSEIGNEMENT SUPÉRIEUR A ALBI</i>	0	50%	Des dépenses d'investissement déduction faite des aides et subventions reçues <u>COMPÉTENCES :</u> <i>Favoriser l'étude de tous projets pouvant concourir au développement de formations supérieures</i> <i>Réaliser et financer à ALBI les installations, équipements, aménagements etc... pour l'Enseignement Supérieur</i>
<i>SYNDICAT MIXTE D'ÉTUDES ET DE PROMOTION DE L'AXE EUROPÉEN TOULOUSE - LYON (RN 88)</i>	0		Participation au prorata de la représentation des membres du comité syndical <u>COMPÉTENCES :</u> <i>Études d'amélioration des voies de communication entre TOULOUSE et LYON</i>
<i>SYNDICAT MIXTE DU PALAIS DE LA BERBIE</i>	42 000 280 000	50 % 50 %	Dépenses de fonctionnement Dépenses d'investissement déduction faite des aides et subventions reçues <u>COMPÉTENCES :</u> <i>Assurer la conservation, la protection et la valorisation du Palais de la Berbie</i>

**IV – ANNEXES - C2 - LISTES DES ORGANISMES DANS LESQUELS
A PRIS UN ENGAGEMENT FINANCIER**

- 4 - DÉTENTION D'UNE PART DE CAPITAL

ORGANISMES	Montants inscrits Au BP 2022	MODALITÉS DE PARTICIPATIONS VILLE D'ALBI	
			Modes de Participation
S.A.E.M. ALBI EXPOS	0		Subvention Investissement ou Fonctionnement Délégation de service public du 01/01/2016 au 31/12/2024 <u>COMPÉTENCES :</u> <i>Exploitation et la maintenance du « Parc des Expositions d'Albi »</i>
SOCIÉTÉ PUBLIQUE LOCALE « POLE FUNÉRAIRE PUBLIC DE L'ALBIGEOIS ET DE L'AUTAN » PFPA ou PFP2A	0		Participants : Ville d'Albi détient 7 956 actions sur 10 200 actions au total Délibération 76/146 du 28/06/2021 <u>COMPÉTENCES :</u> <i>Activité crémation, services extérieurs des pompes funèbres et ttes activités accessoires autorisées</i>
ASSOCIATION SYNDICALE AUTORISÉE DU CHAUFFAGE DE LAPANOUSE	0		75 % OPHLM TARN HABITAT 25 % VILLE D'ALBI <u>COMPÉTENCES :</u> Chaufferie collective au charbon
SEM EVEER'HY'POLE	0		La Ville d'Albi détient 109 actions à 600 € Représentant 23,19 % du capital Délibération 3/71 du 27/06/2016 <u>COMPÉTENCES :</u> <i>Recherche, dvlpt dans les énergies renouvelables appliqués à tous les secteurs du transport</i>

IV – ANNEXES - C2 - LISTES DES ORGANISMES DANS LESQUELS LA COLLECTIVITE
A PRIS UN ENGAGEMENT FINANCIER

Envoyé en préfecture le 20/12/2021
Reçu en préfecture le 20/12/2021
Affiché le 20/12/2021
ID : 081-218100048-20211213-21_236-DE

- 4 - DÉTENTION D'UNE PART DE CAPITAL

ORGANISMES	Montants inscrits Au BP 2022	MODALITÉS DE PARTICIPATIONS VILLE D'ALBI	
			Modes de Participation
<i>MIDI HABITAT</i>	0		<p>La Ville d'Albi détient 4 000 actions à 1 €. Délibération 32/128 du 24/06/2019</p> <p><u>COMPÉTENCES :</u></p> <p>Accession à la propriété</p>

Les documents financiers et comptables qui ont été transmis sont mis à la disposition du public à l'Hôtel de Ville.
Toute personne a le droit de demander communication sur place et de prendre copie à ses frais.

**C3 – LISTE DES ORGANISMES
DE REGROUPEMENT,
DES ETABLISSEMENTS
OU SERVICES CREEES**

IV - ANNEXES	IV
AUTRES ÉLÉMENTS D'INFORMATION	
LISTES DES ÉTABLISSEMENTS PUBLICS CRÉÉS PAR LA COMMUNE	C3.2
LISTE DES SERVICES INDIVIDUALISÉS DANS UN BUDGET ANNEXE	C3.3
LISTE DES SERVICES ASSUJETTIS A LA TVA ET NON ÉRIGÉS EN BUDGET ANNEXE	C3.4

C3.2 - LISTE DES ÉTABLISSEMENTS PUBLICS CRÉÉS PAR LA COMMUNE (1)

Catégorie d'établissement	Objet de l'établissement	Date de création	N° et date délibération	Nature de l'activité (SPIC/SPA)	TVA (oui/non)
CCAS	Action générale de prévention & de dvlpt social en liaison avec les institutions publiques & privées	Articles L 123-4 et suivants du CASF (Code de l'action sociale & des familles)		SPA	NON
MUSÉE TOULOUSE-LAUTREC	Exposition et conservation d'œuvres & d'objets d'art	1922	Néant	Néant	OUI

(1) ou créés par l'établissement public ou le groupement.

C3.3 - LISTE DES SERVICES INDIVIDUALISÉS DANS UN BUDGET ANNEXE

Catégorie d'établissement	Objet de l'établissement	Date de création	N° et date délibération	Nature de l'activité (SPIC/SPA)	TVA (oui/non)
OICE	Opérations immobilières pour création d'entreprises			SPIC	OUI
PARC EXPO	Location d'immeuble	25/03/1996	2/97 du 25/03/1996	SPIC	OUI
AÉRODROME	Gestion de l'aérodrome civil	16/11/2015	6 /177 du 16/11/2015	SPIC	OUI

C3.4 - LISTE DES SERVICES ASSUJETTIS A LA TVA ET NON ÉRIGÉS EN BUDGET ANNEXE (1)

Services	Objet de l'établissement	Date de création	N° et date délibération	Nature de l'activité (SPIC/SPA)	TVA (oui/non)
Régie publicitaire	vente d'espaces publicitaires dans le magazine albi-mag	29/03/1999	N° 49/136 du 29/03/1999	SPIC	OUI

(1) et n'effectuant que des opérations de fonctionnement à l'exclusion de toutes dépenses d'investissement.

Envoyé en préfecture le 20/12/2021

Reçu en préfecture le 20/12/2021

Affiché le 20/12/2021



ID : 081-218100048-20211213-21_236-DE

IV - ANNEXES	IV
DÉCISIONS EN MATIÈRE DE TAUX DE CONTRIBUTIONS DIRECTES	D1
ARRÊTÉ ET SIGNATURES	D2

D1 - TAUX DE CONTRIBUTIONS DIRECTES

Libellés	Bases notifiées	Variation des bases (N-1)	Taux appliqués par décis° du conseil municipal	Variation de taux /N-1	Produit voté par le conseil municipal	Variation du produit /N-1 %
Taxe d'habitation	N.C.		15,95	0 %	942 000,00	
Taxe foncière sur les propriétés bâties	N.C.		59,88	0 %	30 540 000,00	
Taxe foncière sur les propriétés non bâties	N.C.		101,69	0 %	257 000,00	
TOTAL					31 739 000,00	

D2 - ARRÊTÉ - SIGNATURES

Nombre de membres en exercice :	43
Nombre de membres présents ou représentés :	43
Nombre de membres absents :	0
VOTES : Pour	34
Contre	8
Abstentions	1

Date de convocation : **7 décembre 2021**

Le présent Budget Primitif de l'année 2022 a été voté par les membres du Conseil Municipal de la Ville d'Albi réunis en session ordinaire conformément à la loi, le 13 décembre 2021.

Présenté par le Maire,
A ALBI, le 13 décembre 2021.
Le Maire,



(Signature)
Stéphanie GUIRAUD-CHAUMEIL.

Certifié exécutoire par le Maire, compte tenu de la transmission en
Préfecture du Tarn, le et de la publication le

Envoyé en préfecture le 20/12/2021

Reçu en préfecture le 20/12/2021








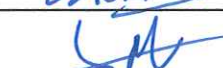














Affiché le 20/12/2021



ID : 081-218100048-20211213-21_236-DE

BUDGET PRIMITIF 2022 - BUDGET GÉNÉRAL

SLOW

NOM & PRÉNOM	SIGNATURES
ÉLUS DE LA MAJORITÉ	
GUIRAUD-CHAUMEIL Stéphanie	
FRANQUES Michel	
BOUCABEILLE Marie-Pierre	
GILLES Roland	
PUJOL Laurence	
BOUAT Jean-Michel	
FORTIN Marie-Corinne	
VIDAL Mathieu	
LACAZE Odile	
LAILHEUGUE Bruno	
BORGHESE Nathalie	
HANGARD Gilbert	
MENARD Fabienne	
SPATARO Enrico	
MARENGO Naïma	
GILLETVIES Anne	
TARRICONE Achille	
BLAY Patrick	
JACKSON Steve	
MARTY Geneviève	
AT Marie-Louise	
QUINTIN Jean-Michel	
BENTAÏBA Zohra	













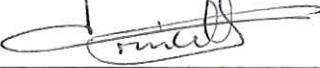





Envoyé en préfecture le 20/12/2021

Reçu en préfecture le 20/12/2021

Affiché le 20/12/2021



ID : 081-218100048-20211213-21_236-DE

NOM & PRÉNOM	SIGNATURES
ÉLUS DE LA MAJORITÉ (Suite)	
DELAUNAY Jean-Christophe	 pouvoir L. PUSOL
PLAS Laurence	
DARGEIN-VIDAL Jean-Luc	
KOSINSKI-GONELLA Martine	
REY Alain	
FABRE Florence	
GAUDEFROY Daniel	
HECKER Betty	
ESQUERRE Jean	
VASSET Maeva	
ÉLUS DE LA MINORITÉ	
FERRAND-LEFRANC Nathalie	
PRAGNERE Pascal	
PATUREY Danièle	
TONICELLO Jean-Laurent	
HIBERT Nicole	
DUPONCHEL Boris	
SOLIMAN Sandrine	
BOUDES André	
CABROLIER Frédéric	
LAPEYRE Esméralda	